УРАЛСИБ | КЭПИТАЛ

Fixed Income Daily

Рублевые выпуски

YTM, %	знач.	Изм., б.п. за день	за мес.	YTD
ОФЗ 46020	12,1	46	38	297
Газпром-4	8,8	(8)	(71)	(256)
ОГК-2	12,6	(31)	(91)	(1 430)

Сырьевые рынки

	знач.	Изм., % за день	за мес.	YTD
Золото, $/унция	1000,2	(0,5)	5,4	13,7
Urals, $/барр.	67,4	0,3	(4,0)	61,2
S&P Металлы, инд.	1426,4	(1,2)	(4,4)	52,4
S&P С/х прод., инд.	533,0	0,3	(4,6)	(10,1)

Денежный рынок

RUB млрд.	знач.	Изм. за день	за мес.	YTD
РЕПО в ЦБ	121,3	64,4	92,1	(352,7)
Корсчета	451,0	(11,2)	(21,3)	(575,9)
Депозиты в ЦБ	149,2	(10,4)	49,4	12,6
		Изм., б.п.		
NDF 1Y, %	11,12	84	(29)	(1 738)
MOSPrime O/N, %	7,92	14	167	72
		Изм., %		
USDRUB	30,81	0,5	(1,8)	5,7

Индексы

б.п.	знач.	Изм., б.п. за день	за мес.	YTD
Russia 30 - UST 10	324,0	(4)	(52)	(468)
EMBI + Spread	354,1	(10,2)	(28,8)	(370,4)
iTRAXX HY	693,5	-	-	(778,3)

Индикативные спреды

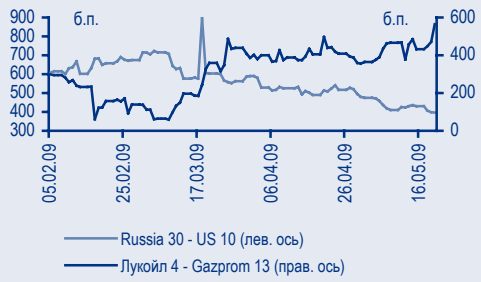

Индикаторы денежного рынка

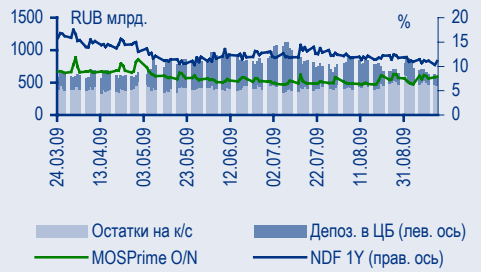

Стратегия

Внешний рынок

Коррекция оказалась неглубокой *стр. 2*

Обама: худшее позади, но нужны реформы *стр. 2*

Изобилие важных статданных в США *стр. 2*

Российские бонды держат позиции *стр. 2*

Внутренний рынок

Рубль не смог преодолеть уровень сопротивления *стр. 3*

ЦБ, как и ожидалось, снизил ставки *стр. 3*

Низкая покупательская активность *стр. 3*

БО Северстали – лучший выбор на рынке *стр. 4*

Денежный рынок

Центробанк понизил ставку рефинансирования до 10,5% *стр. 5*

Торговые идеи

- Рублевые облигации качественных эмитентов привлекательны для покупки при спреде к ставкам РЕПО более 500 б.п. Среди таких облигаций – **РЖД-19**, **РЖД-10**, **МГор-62**, **МГор-63**, а также **Дальсвязь-5**, **МТС-5**, **РусСт-8**, **ЛК Уралсиб-2**.
- Меньшей волатильности на глобальных рынках будут подвержены еврооблигации невысокой дюрации, торгующиеся с широким спредом к суверенной кривой (более 600 б.п.), в частности **Russian Standard Bank 10**, а также субординированные выпуски Альфа-Банка и Банка Москвы.
- Выпуски **URSA10E** и **URSA11** выглядят привлекательно при текущем спреде к выпускам МДМ-банка.
- Рекомендуем увеличивать позиции в еврооблигациях **Евраза** на снижении их котировок в результате ухудшения кредитных рейтингов.

Russian Informer

Новости и комментарии, относящиеся к рынку акций, см. в нашем ежедневном издании Russian Informer.

ФИНАНСОВАЯ КОРПОРАЦИЯ «УРАЛСИБ»

Телефон 7 (495) 788-0888
Веб-сайт www.uralsibcap.ru
Аналитики research@uralsib.ru
Отдел продаж sales@uralsib.ru

15 Сентября 2009 г.

Стратегия

Внешний рынок

Коррекция оказалась неглубокой

Рынки акций развитых стран продолжали вчера коррекционное движение вниз на фоне возросших опасений относительно чрезмерности ралли, и торги на большинстве европейских площадок завершились понижением основных индексов. В отсутствие новых макроэкономических данных американский фондовый рынок также снижался в первую половину дня основных торгов, но в итоге сумел завершить день умеренным повышением (S&P 500 вырос на 0,6%), что стало прежде всего следствием позитивной реакции инвесторов на увеличение активности в сфере слияний и поглощений в корпоративном секторе. На рынке казначейского долга вчера наблюдалась фиксация прибыли – доходность **10Y UST** за день подросла на 6 б.п. до YTM3,41%. Более интересные события происходили на валютном и сырьевом рынках – доллар за день довольно существенно ослаб на Forex (котировки пары евро/долл. достигли уровня 1,462 против пятничного значения 1,456), что не вызывает удивления, учитывая изобилие на рынке долларовой ликвидности и вчерашнее обновление исторических минимумов по трехмесячному LIBOR (0,295%). При этом цена нефти также шла вниз – основные фьючерсы подешевели за день примерно на 0,5%.

Изменение кривой NDF долл./руб. – LIBOR

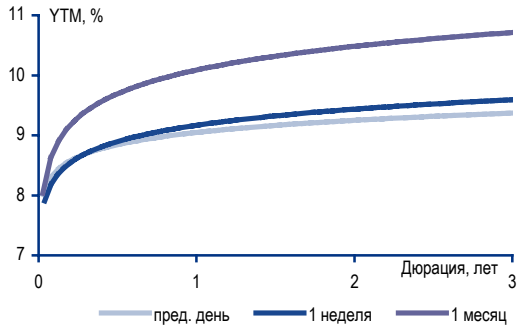

Источники: Bloomberg

Обама: худшее позади, но нужны реформы

Вчерашнее выступление Барака Обама, посвященное годовщине кризиса и мерам принимаемых администрацией для его преодоления, не содержало каких либо сенсационных заявлений, а реакции на него рынков не последовало. Президент США говорил о том, что худший период кризиса уже пройден, но полное восстановление финансовой системы потребует больше времени и усилий. Он призвал банковское сообщество США поддержать предлагаемые администрацией реформы финансового сектора, а руководителей стран «двадцатки» провести реформы в мировой финансовой системе с учетом уроков текущего финансового кризиса.

Изобилие важных статданных в США

Во вторник утром на азиатских торговых площадках наблюдается разнонаправленная динамика индексов, однако к настоящему моменту большинство из них вышло в положительную зону. Во вторник в изобилии публикуется важная макростатистика по США: данные по обороту розничной торговли за август, индекс цен производителей за август и сентябрьское значение индекса деловой активности в обрабатывающем секторе. Кроме того, на настроения рынка может сегодня оказать влияние выступление Бена Бернанке в вашингтонском Институте Брукингса. Глава ФРС будет также обсуждать итоги кризисного года.

Российские бонды держат позиции

Несмотря на продолжившуюся вчера коррекцию цен на нефть, российские бумаги пока стойко держат оборону. **Russia 30** в понедельник торговалась на уровнях, достигнутых в прошлую пятницу – вблизи отметки 105% от номинала. В корпоративном сегменте торговая активность была крайне низкой: пока инвесторы не проявляют особого желания зафиксировать

прибыль. Вчера незначительная коррекция наблюдалась в выпусках второго эшелона (бумагах сектора металлургии и телекомах), при этом в первом эшелоне большинство ликвидных бумаг консолидировались на ранее достигнутых ценовых уровнях.

Станислав Боженко, bozhenkosv@uralsib.ru

Внутренний рынок

Рубль не смог преодолеть уровень сопротивления

Фиксация прибыли после многодневного укрепления рубля. После укрепления рубля к бивалютной корзине ЦБ, продолжавшегося семь торговых дней подряд и составившего более чем 80 копеек, в первый рабочий день недели наметилось движение в противоположную сторону: рубль подешевел на 20 копеек как к корзине (до 37,16 руб.), так и к доллару (до 30,87 руб./долл. Объем сделок купли-продажи валюты остался умеренным – около 3,2 млрд долл. На фоне коррекции на внешних рынках, в результате которой нефть Brent подешевела сразу на 3,6% до 66,5 долл./барр., участники предпочли зафиксировать прибыль по валютным позициям. Кроме того, спекулировать на дальнейшем укреплении рубля не позволило высказывание премьер-министра Владимира Путина о том, что правительство не допустит чрезмерного укрепления рубля, поскольку это препятствует развитию российской экономики. Таким образом, рубль не смог преодолеть отметку 30,6 руб./долл., служащую уровнем сильной поддержки доллара с начала нынешнего года.

Стабилизация валютной корзины ЦБ вблизи 37 руб. представляется вероятной. На наш взгляд, такие факторы, как довольно слабые позиции доллара на мировом рынке (евро котируется к доллару на уровнях, близких к годовым максимума), а также сохраняющаяся напряженность на денежном рынке (однодневные ставки MosPrime превышают 7,8% годовых), будут оказывать рублю поддержку, которая выразится в стабилизации курса национальной валюты вблизи достигнутых значений.

ЦБ, как и ожидалось, снизил ставки

В полном соответствии с заявлением, сделанным в начале прошлой недели, регулятор вновь снизил ключевые процентные ставки на 25 б.п. В частности, с сегодняшнего дня ликвидность по операциям однодневного РЕПО с ЦБ по фиксированной ставке можно будет получить под 9,5% годовых, по операциям однодневного РЕПО с ЦБ на аукционной основе стоимость ликвидности составит 7,5% годовых. Поскольку решение о снижении ставок ЦБ было ожидаемым, реакция на него валютного рынка и рынка рублевых облигаций оказалась нейтральной. Если предположить, что регулятор продолжит снижение ставок такими же темпами (то есть по 25 б.п. каждый месяц), то в конце года ставка однодневного РЕПО ЦБ составит 6,75% годовых.

Низкая покупательская активность

Снижение цен на нефть и незначительна коррекция на валютном рынке привели к снижению покупательской активности на рынке рублевых облигаций. Однако снижение активности не помешало большинству ликвидных бумаг завершить день ценовым ростом. В частности, лучше рынка попрежнему выглядели бумаги **МГор-61** (+35 п.п.) и **РЖД-10** (+40 б.п.), которые движутся в рамках устранения премии к кривым доходностей своих эмитентов.

Во втором эшелоне наблюдалась консолидация котировок вблизи ранее достигнутых уровней. Хуже рынка выглядели выпуски **АФК Система-1** и **АФК Система-2** подешевевшие на 20 б.п. Также в минусе закрылся недавно вышедший на вторичные торги выпуск **СЗТ-6**. В металлургическом секторе давление продавцов ощущалось в бумагах **ЧТПЗ-1** (YTM37,5% к погашению 16 июня 2010 г.), которые снизились в цене на 1 п.п.

БО Северстали – лучший выбор на рынке

В результате высокого спроса на облигации Северстали (BB-/Ba3/B+) эмитент решил размещать выпуск более высокого номинала (15 млрд руб), чем планировалось ранее, а также снизил ориентир по ставке купона на 50 б.п. до 15–15,5% годовых, что соответствует доходности YTP15,56–16,10% к двухлетней оферте. В настоящий момент на рынке рублевых облигаций не существует бумаг нефинансовых эмитентов, имеющим рейтинг на уровне BB-, с доходностью выше YTW15%, что делает размещаемые бумаги Северстали весьма привлекательным инструментом для инвестирования. Мы оцениваем потенциал ценового роста бумаг на вторичном рынке в 2 п.п.

Денис Порывай, poryvajdv@uralsib.ru

Денежный рынок

Центробанк понизил ставку рефинансирования до 10,5%

С сегодняшнего дня Центробанк понизил ставку рефинансирования на 25 б.п. до 10,5%. Данная мера ожидалась, так как регулятор уже давал комментарии по своей стратегии, предусматривающей снижение процентных ставок по мере замедления инфляции. Более низкая стоимость заемного капитала должна способствовать росту рублевой ликвидности и снижению ставок на рынке МБК. Однако на это потребуется время, так как в настоящее момент уровень ликвидности падает. Сегодня компаниям предстоят выплаты по ЕСН и половине акцизов. Ставка MosPrime по однодневным кредитам выросла на 14 б.п. и составила 7,92%.

Остатки на корсчетах кредитных учреждений в ЦБ снизились на 11,2 млрд руб. и составили 451 млрд руб., а депозиты – на 10,4 млрд руб. до 149,2 млрд руб. Объемы операций РЕПО с ЦБ выросли на 19% относительно предыдущей сессии и составили 64,7 млрд руб. Спрос со стороны банков на шестимесячные беззалоговые кредиты ЦБ вчера оказался крайне низким: банки привлекли всего 3 млрд руб. из предложенных 10 млрд руб. Сегодня ЦБ проведет аукцион по размещению 50 млрд руб. в виде пятинедельных беззалоговых кредитов.

Из-за падения цен на нефть и коррекции на фондовом рынке рубль вчера подешевел, потеряв 20 копеек относительно доллара, курс которого к рублю вырос до 30,87 руб./долл. Сегодня курс доллара на мировых рынках достиг минимального за девять месяцев уровня по отношению к евро (1,46 долл./евро), что может привести к некоторому удорожанию рубля.

Динамика требований ЦБ к банкам

Задолженность банков перед ЦБ, млрд руб.

	Текущий уровень	Максимальный уровень	Изменение
	14.09.2009	27.01.2009	
Однодневные кредиты	0,11	5,31	(5,21)
Ломбардные кредиты	45,1	34,7	10,4
Прочие кредиты	422	448	(26)
Беззалоговые кредиты	429	1 835	(1 406)
РЕПО	109	763	(654)
Итого	**1 005**	**3 087**	**(2 081)**

Источники: Банк России

Владимир Тихомиров, tih_vi@uralsib.ru
Леонид Слипченко, slipchenkola@uralsib.ru
Наталья Майорова, mayorovang@uralsib.ru

Календарь предстоящих событий

15 сентября	Оферта **Запсибкомбанк-1** (1,5 млрд руб.). Погашение **Кедр-2** (1 млрд руб.).
16 сентября	Оферта **Конти-Рус-1** (0,75 млрд руб.). Погашение **Русский Стандарт-2009** (400 млн евро). Погашение **Еврокоммерц-2009** (3,33 млрд руб.).
17 сентября	Оферта **Банк Русский стандарт-5** (5 млрд руб.). Оферта **Карусель Финанс-1** (3 млрд руб.). Оферта **ТехноНИКОЛЬ-Финанс-2** (3 млрд руб.). Погашение **Миракс Групп-2** (3 млрд руб.).
18 сентября	Оферта **Мосэнерго-1** (5 млрд руб.). Оферта **НК Альянс-1** (3 млрд руб.).
21 сентября	Оферта **Главстрой-Финанс-2** (4 млрд руб.). Погашение **УРСА Банк-2009** (4,5 млрд HUF).
22 сентября	Оферта **Арсенал-1** (0,4 млрд руб.). Оферта **МКБ-4** (2 млрд руб.).
23 сентября	Оферта **Ладья-Финанс-1** (0,5 млрд руб.). Оферта **Радионет-2** (1 млрд руб.). Погашение **ПЭБ Лизинг-1** (0,5 млрд руб.).
24 сентября	Погашение **Кировская область-34002** (0,6 млрд руб.).
25 сентября	Оферта **Элемент Лизинг-1** (0,6 млрд руб.). Погашение **ТрансФин-М-1** (3 млрд руб.).
28 сентября	Оферта **Межпромбанк-1** (3 млрд руб.). Погашение **МОИТК-1** (3 млрд руб.). Погашение **ЛК Центр Капитал-1** (1 млрд руб.). Погашение **Банк Москвы-2009** (250 млн долл.). Погашение **Marshall Milk Investments-2009** (65 млн долл.).
29 сентября	Оферта **ГСС-1** (5 млрд руб.). Оферта **Жилсоципотека-Финанс-3** (1,5 млрд руб.). Оферта **ТД Спартак-Казань-2** (1 млрд руб.). Погашение **СМАРТС-3** (1 млрд руб.). Погашение **Агрика ПП-1** (1 млрд руб.). Погашение **СНХЗ Финанс-1** (1 млрд руб.). Погашение **ТМК-2009** (300 млн долл.).
30 сентября	Оферта **АльфаФинанс-2** (2 млрд руб.). Оферта **Метрострой Инвест-1** (1,5 млрд руб.). Погашение **Норильский никель-2009** (500 млн долл.). Погашение **Росбанк-2009** (7 млрд руб.).
1 октября	Оферта **Севкабель-Финанс-3** (1,5 млрд руб.). Оферта **Эллис-2** (0,5 млрд руб.). Погашение **МДМ-3** (6 млрд руб.). Погашение **Северная казна-1** (1 млрд руб.). Погашение **Группа Разгуляй, БО-4** (0,5 млрд руб.). Погашение **Группа Разгуляй, БО-5** (0,5 млрд руб.).

Календарь событий денежного рынка

15 сентября	Беззалоговые кредиты ЦБ сроком на 5 недель
	Выплата ЕСН, страховых взносов и 1/2 акцизов
16 сентября	Банки должны вернуть 159 млрд руб. Центробанку
21 сентября	Беззалоговые кредиты ЦБ сроком на 3 месяца
	Выплата 1/3 НДС за II квартал 2009 г.
22 сентября	Беззалоговые кредиты ЦБ сроком на 5 недель
23 сентября	Банки должны вернуть 138 млрд руб. Центробанку
25 сентября	Выплата НДПИ и 1/2 акцизов
28 сентября	Беззалоговые кредиты ЦБ сроком на 1 год
	Выплата налога на прибыль
29 сентября	Беззалоговые кредиты ЦБ сроком на 5 недель
30 сентября	Банки должны вернуть 10 млрд руб. Центробанку
07 октября	Банки должны вернуть 30 млрд руб. Минфину

Календарь оферт

Дата оферты	Выпуск	Объем выпуска, млн руб.	Цена оферты, %	Ставка предыдущего купона, %	Новая ставка купона, %	Дата следующей оферты / погашения
15.09.09	Запсибкомбанк-1	1500	100	12,0	11,0	15 сентября 2011
16.09.09	Конти Рус-1	750	100	18,5	17,0	16 декабря 2009
17.09.09	Банк Русский стандарт-5	5000	100	13,0	14,75-	9 сентября 2010
	Карусель Финанс-1	3000	100	12,0	12,0	12 сентября 2013
	ТехноНИКОЛЬ-Финанс-2	3000	100	9,7	17,0	16 сентября 2010
18.09.09	Мосэнерго-1	5000	100	7,54	12,5	13 сентября 2011
	НК Альянс-1	3000	100	8,92	14,0	14 сентября 2011
21.09.09	Главстрой-Финанс-2	4000	100	21,0	21,0	22 марта 2010
22.09.09	МКБ-4	2000	100	18,0	15,0	15 марта 2011
	Арсенал-1	400	100	12,65	17,0	17 марта 2011
23.09.09	Радионет-2	1000	100	16,5	-	дефолт
	Ладья-Финанс-1	500	100	10,0	13,75	13 сентября 2012
25.09.09	Элемент Лизинг-1	600	100	16,0	22,0	24 марта 2010
28.09.09	Межпромбанк-4	3000	100	12,65	12,65	30 декабря 2009
29.09.09	ГСС-1	5000	100	7,85	15,0	28 сентября 2010
	Жилсоципотека-Финанс-3	1500	100	13,9	13,9	29 октября 2009
	ТД Спартак-Казань-2	1000	100	16,0	17,0	22 марта 2011
30.09.09	АльфаФинанс-2	2000	100	15,0	12,5	31 марта 2010
	Метрострой Инвест-1	1500	100	16,0	-	-
01.10.09	Севкабель-Финанс-3	1500	100	20,0	-	-
	Эллис-2	500	100	13,9	13,5	-
02.10.09	Ай-ТЕКО-2	630	100	18,0	-	-
05.10.09	Энел ОГК-5-1	5000	100	7,5	-	-
06.10.09	НОК-2	400	100	15,5	15,5	30 сентября 2010, реструктуризация
09.10.09	Автовазбанк-1	800	100	15,0	-	-
	АПК Аркада-3	1200	100	17,0	-	реструктуризация
	Россельхозбанк-4	10000	100	9,75	-	-
13.10.09	АИЖК-12	7000	100	13,25	-	15 декабря 2013
	АИЖК-13	7000	100	13,25	-	15 апреля 2018
	АИЖК-14	7000	100	13,25	-	15 мая 2023
	АИЖК-15	7000	100	13,25	-	15 сентября 2028
	ВТБ 24-1	6000	100	9,75	-	-

Рынок рублевых облигаций

Выпуск	Объем, млн	Купон, %	Дата			Месяцев до		Цена	Изм.	Торговый объем, шт (осн.+РПС)	Котировки		Доходность, %			Дюр, лет	Рейтинг F/M/S	Сектор
			купона	оферты	погаш	офрт	погаш				покупка	продажа	офрт	погаш	текущ			
КОРПОРАТИВНЫЕ РУБЛЁВЫЕ ОБЛИГАЦИИ																		
7Контин.02	7 000 R	7.80	17.12.09	24.06.10	14.06.12	9.0	33.5	89.79			27.68	88.00	23.91		4.33	0.61		торговля
АВТОВАЗоб3	5 000 R	9.60	22.12.09		22.06.10		9.4	86.83			85.51	95.07		32.10	5.51	0.56		автопром
АВТОВАЗоб4	5 000 R	18.50	24.11.09	27.05.10	20.05.14	8.0	57.0				96.01							автопром
АвтомирФ-2	2 000 R	0.10	23.12.09		23.06.10		9.4				0.02							торговля
АгрикаПП 1	1 000 R	13.50	29.09.09		29.09.09		0.5					1.99						потреб. тов.
АдаманФ2об	2 000 R	16.00	19.11.09	19.11.09	20.05.10	2.0	8.3				90.00							строительство
АИЖК 10об	6 000 R	8.05	15.11.09		15.11.18		111.6	78.45	0.05	53 500	78.30	78.60		13.66	2.59	4.26	/A3/BBB	финансы
АИЖК 11об	10 000 R	8.20	15.09.09		15.09.20		134.0	74.72						13.48	2.77	4.65	/A3/BBB	финансы
АИЖК 2об	1 500 R	11.00	01.02.10		01.02.10		4.7			314 000	100.00						/A3/BBB	финансы
АИЖК 3об	2 250 R	9.40	15.10.09		15.10.10		13.2	95.83						14.30	2.47	0.90	/A3/BBB	финансы
АИЖК 4об	900 R	8.70	01.11.09		01.02.12		29.0	95.00						11.58	2.31	1.93	/A3/BBB	финансы
АИЖК 5об	2 200 R	7.35	15.10.09		15.10.12		37.6	89.99	-0.01		88.90	90.99		12.48	2.06	2.05	/A3/BBB	финансы
АИЖК 6об	2 500 R	7.40	15.10.09		15.07.14		58.8	84.52						13.25	2.21	2.82	/A3/BBB	финансы
АИЖК 7об	4 000 R	7.68	15.10.09		15.07.16		83.2	81.00	1.68		79.00	81.50		13.42	2.39	3.60	/A3/BBB	финансы
АИЖК 8об	5 000 R	7.63	15.09.09	15.03.14	15.06.18	55.0	106.5	80.09					15.44		2.40	2.72	/A3/BBB	финансы
АИЖК 9об	5 000 R	7.49	15.11.09		15.02.17		90.4	80.20		20 000	80.00	80.24		13.50	2.35	3.59	/A3/BBB	финансы
АК БАРС-03	10 000 R	13.10	27.10.09	05.05.10	25.10.11	8.0	25.7	100.30	0.10	20 000	100.15	100.50	12.47		6.51	0.54	BB/Ba3/	банки
АК БАРС-04	5 000 R	13.00	20.10.09		15.10.13		49.7	100.10			100.15	100.45		13.38	6.48	2.77	BB/Ba3/	банки
Алькор-01	1 500 R	9.55	08.12.09		08.12.09		2.8	96.79				96.50		25.70	4.92	0.18		торговля
Альянс-01	3 000 R	8.92	16.09.09	18.09.09	14.09.11	0.0	24.3	98.40					340.99		4.52	0.00		сырье
Амурмет-02	2 000 R	9.15	26.02.10		26.02.10		5.5											металлургия
Амурмет-03	3 000 R	0.10	16.10.09		15.04.11		19.3											металлургия
Амурмет-07	6 000 R	18.00	30.09.09		30.06.12		34.0											металлургия
Аркада-03	1 200 R	17.00	01.10.09	09.10.09	31.03.11	1.0	18.8	0.01		5 740		0.01			84770.00			с/х
БалтИнвБ-1	1 000 R	16.00	27.10.09	04.05.10	26.04.11	8.0	19.6	60.40			20.50	100.30	163.95		6.60	0.22	/B3/	банки
БАНАНА-М-1	1 000 R	12.00	23.10.09		23.10.09		1.3											торговля
БАНАНА-М-2	1 500 R	11.50	11.02.10		12.08.10		11.1											торговля
БанкМоск-1	10 000 R	10.64	29.01.10	06.08.10	29.07.11	11.0	22.8	99.87					10.82		5.31	0.78	BBB-/Baa1/	банки
БанкМоск-2	10 000 R	11.75	05.02.10	12.02.10	01.02.13	5.0	41.2										BBB-/Baa1/	банки
БанкСОЮ302	2 000 R	8.37	05.10.09		05.10.09		0.7	93.94			93.00			208.59	4.47	0.02	/Caa1/B	банки
БанкСОЮ303	2 000 R	16.00	26.10.09	28.10.10	02.05.11	14.0	19.8										/Caa1/B	банки
БанкСОЮ304	3 000 R	14.90	17.02.10	22.02.10	23.02.11	5.0	17.6										/Caa1/B	банки
БаренцевФ1	800 R	20.00	05.10.09		04.07.11		21.9	103.98			0.21			18.53	4.80	1.27		потреб. Тов
Бахетле-1	1 000 R	16.00	18.11.09	24.11.09	19.05.10	2.0	8.2											торговля
БашкирэнЗв	1 500 R	8.30	15.09.09		09.03.11		18.0											энергетика
Белон 02	2 000 R	17.00	25.02.10	28.02.11	23.02.12	18.0	29.7	100.00		2 400	87.11	90.50	17.58		8.48	1.14		металлургия
БелФрегат1	1 000 R	20.00	17.12.09		17.12.09		3.1	20.00	0.06	61	10.05	29.77			26.85			с/х
БразерсК 1	500 R	15.00	18.09.09		25.12.09		3.4					94.90						услуги
Вагонмаш 2	1 000 R	15.50	16.12.09		15.12.10		15.2	87.80			80.02	96.00		29.45	8.80	0.88		машиностр.
ВБД ПП 2об	3 000 R	9.00	16.12.09		15.12.10		15.2	96.07			95.15	97.33		12.85	4.67	1.05	/Ba3/BB-	потреб. тов.
ВБД ПП 3об	5 000 R	15.00	03.03.10	03.09.10	27.02.13	12.0	42.1	103.00		5 200	102.91	103.25	11.88		7.26	0.84	/Ba3/BB-	потреб. тов.
ВИА АИЖК А	9 440 R	8.50	15.09.09		15.03.40		371.3	100.03						8.69	2.14	10.03	/A3/	финансы
Виват-фин1	1 000 R	12.10	20.10.09		20.04.10		7.3				1.02							торговля
ВикторияФ2	1 500 R	10.89	16.02.10		16.02.10		5.2	95.35		1 050	95.00	95.35		24.21	5.70	0.34		торговля
ВК-Инвест1	10 000 R	9.05	22.01.10	26.01.10	19.07.13	4.0	46.8	99.40	0.05	21 707	99.40	99.50	10.70		4.54	0.33	/Ba3/BB+	телеком
ВК-Инвест3	10 000 R	15.20	12.01.10	14.07.11	08.07.14	22.0	58.6	105.30	0.12	5 000	105.20	105.99	12.17		7.20	1.46	/Ba3/BB+	телеком
ВлгТлкВТ-2	3 000 R	13.00	01.12.09	03.12.09	30.11.10	3.0	14.7	99.42			98.75		15.90		6.52	0.19	BB-//BB-	телеком
ВлгТлкВТ-3	2 300 R	8.50	01.12.09		30.11.10		14.7	97.78						12.19	4.34	0.61	BB-//BB-	телеком
ВлгТлкВТ-4	3 000 R	12.00	08.12.09	11.03.11	03.09.13	18.0	48.3	101.00		3 071	100.00	101.00	11.68		2.96	1.24	BB-//BB-	телеком
Возрожд 01	3 000 R	8.95	03.03.10		03.03.10		5.7	98.18		100	98.20	98.70		13.52	4.55	0.41	/Ba3/B+	банки
ВТБ - 5 об	15 000 R	15.00	22.10.09	26.04.10	17.10.13	7.0	49.8	102.90	0.10	250 000	102.80	103.00	10.16		3.64	0.53	BBB/Baa1/BBB	банки
ВТБ - 6 об	15 000 R	13.25	14.10.09	16.07.10	06.07.16	10.0	82.9	102.65		142 329	102.10	102.78	10.18		3.22	0.72	BBB/Baa1/BBB	банки
ВТБ24 01	6 000 R	9.75	07.10.09	13.10.09	05.10.11	1.0	25.0										BBB/Baa1/BBB	банки
ВТБ24 02	10 000 R	11.60	09.02.10	15.02.10	05.02.13	5.0	41.3	100.02					11.35		5.78	0.38	BBB/Baa1/BBB	банки
ВТБ24 03	6 000 R	10.50	02.12.09	08.06.10	29.05.13	9.0	45.1	99.99	0.46		100.00	102.00	10.50		5.24	0.64	BBB/Baa1/BBB	банки
ВТБ24 04	8 000 R	11.85	25.02.10	01.09.10	20.02.14	12.0	54.0	100.50					11.39		5.88	0.84	BBB/Baa1/BBB	банки
ВТБ-ЛизФ01	8 000 R	12.10	12.11.09	16.11.09	06.11.14	2.0	62.6	100.40	-0.01		100.35	100.45	9.29		3.00	0.16	BBB//BBB	финансы
ВТБ-ЛизФ02	10 000 R	14.00	13.10.09		07.07.15		70.7	102.22	0.07	50 000	102.00	112.10		24.92	3.42	2.05	BBB//BBB	финансы
ВТБ-ЛизФ03	5 000 R	14.00	15.09.09	17.06.10	07.06.16	9.0	81.9	101.92					11.71		3.42	0.63	BBB//BBB	финансы
ВТБ-ЛизФ04	5 000 R	14.00	15.09.09	17.06.10	07.06.16	9.0	81.9	101.59					12.21		3.44	0.63	BBB//BBB	финансы
Газпрнефт3	8 000 R	14.75	19.01.10	23.07.12	12.07.16	35.0	83.1	106.50	-0.10	122 561	106.50	106.69	12.26		6.91	2.14	/Baa3/BBB-	сырье
Газпрнефт4	10 000 R	16.70	20.10.09	25.04.11	09.04.19	20.0	116.5	107.19			107.00	107.60	11.83		7.77	1.25	/Baa3/BBB-	сырье
ГАЗПРОМ А11	5 000 R	13.75	29.12.09	28.06.11	24.06.14	22.0	58.1	105.02	-0.18	75 203	105.02	105.20	10.85		6.53	1.45	BBB-/Baa1/BBB	сырье
ГАЗПРОМ А13	5 000 R	13.12	29.12.09	29.06.10	26.06.12	10.0	33.9	103.05	0.10	106 200	102.95	103.05	9.18		6.35	0.70	BBB-/Baa1/BBB	сырье
ГАЗПРОМ А4	5 000 R	8.22	10.02.10		10.02.10		5.0	99.77	-0.03	60 551	99.73	99.82		8.97	4.11	0.38	BBB-/Baa1/BBB	сырье
ГАЗПРОМ А7	5 000 R	6.79	29.10.09		29.10.09		1.5	99.98	0.26	12 501	99.75	99.99		6.98	3.39	0.12	BBB-/Baa1/BBB	сырье
ГАЗПРОМ А8	5 000 R	7.00	29.10.09		27.10.11		25.8	92.07			91.10	96.00		11.62	3.79	1.74	BBB-/Baa1/BBB	сырье
ГАЗПРОМ А9	5 000 R	7.23	17.02.10		12.02.14		53.7	85.77	-0.08		80.02	85.85		11.74	4.20	3.39	BBB-/Baa1/BBB	сырье
ГазпромБ 1	5 000 R	7.10	28.01.10		27.01.11		16.7	94.75		6 356	94.32	96.90		11.65	3.74	1.18	/Baa2/BB+	банки
ГазпромБ 2	5 000 R	6.54	25.11.09		20.11.13		50.9										/Baa2/BB+	банки
ГазпромБ 3	10 000 R	11.00	12.10.09		10.10.11		25.2										/Baa2/BB+	банки
ГазпромБ 4	20 000 R	12.25	19.11.09	23.11.09	15.11.12	2.0	38.6	101.05			100.10	102.00	5.95		6.04	0.18	/Baa2/BB+	банки
ГазпромБ 5	20 000 R	12.25	26.11.09	26.11.09	22.11.12	2.0	38.8			150 000							/Baa2/BB+	банки
ГАЗФин 01	5 000 R	18.00	09.02.10		08.02.11		17.1	73.99	0.20	3 678	73.75	74.00		49.80	12.13	0.84		автопром
ГенерКомп1	2 000 R	12.00	22.12.09	30.06.10	21.06.11	10.0	21.5											энергетика
ГИДРОМАШС1	1 000 R	9.90	24.11.09		24.11.09		2.4	98.00	0.50	20	95.00	98.00		21.65	5.04	0.16		машиностр.
ГидроОГК-1	5 000 R	8.10	30.12.09		29.06.11		21.8	93.50	-0.40	118 841	93.55	93.89		12.61	4.32	1.48	/Baa3/BBB-	энергетика
ГлМосСтр-2	4 000 R	21.00	17.09.09	21.09.09	17.03.11	0.0	18.3											строительство
ГЛОБЭКС 01	2 000 R	9.00	15.03.10		15.03.10		6.1											банки
ГСС 01	5 000 R	7.85	24.09.09	28.09.09	26.03.17	0.0	91.7	99.69	-0.21		97.02	99.90	14.28		3.93	0.03	BB//	машиностр.
ГЭС 02	1 500 R	10.75	27.10.09	29.10.09	23.04.13	2.0	43.9	99.50			99.00	99.50	14.73		5.39	0.11		торговля
ДальСвз2об	2 000 R	8.85	02.12.09	04.06.10	30.05.12	9.0	33.0	98.50		2 500	97.80		11.55		4.48	0.56	B+//	телеком

Рынок рублевых облигаций

Выпуск	Объем, млн	Купон, %	Дата			Месяцев до		Цена	Изм.	Торговый объем, шт (осн.+РПС)	Котировки		Доходность, %			Дюр, лет	Рейтинг F/M/S	Сектор
			купона	оферты	погаш	офрт	погаш				покупка	продажа	офрт	погаш	текущ			
КОРПОРАТИВНЫЕ РУБЛЁВЫЕ ОБЛИГАЦИИ (продолжение)																		
ДальСвзБО5	1 500 R	15.00	19.01.10	21.07.11	17.07.12	22.0	34.6	103.45	-0.03	6 000	103.55	103.79	13.18		7.23	1.46		телеком
ДВТГ-Ф 01	1 000 R	14.50	02.02.10		03.08.10		10.8	9.71	-6.29		12.70	19.25			74.46			транспорт
ДВТГ-Ф 02	5 000 R	14.50	21.01.10	30.07.10	18.07.13	11.0	46.8	15.51			11.02	20.00	897.99		46.62	0.08		транспорт
ДГК-01	5 000 R	10.50	12.03.10	17.12.09	08.03.13	3.0	42.4											энергетика
Дев.-Юг 01	1 000 R	18.00	17.11.09		18.05.10		8.2											девелопмент
ДельтаКр-1	5 000 R	7.09	01.12.09		01.12.09		2.6										/Baa1/	банки
ДельтаКр-2	2 000 R	8.50	25.11.09		30.05.10		8.6	96.50	0.50	130	96.00	96.50		17.66	2.20	0.59	/Baa1/	банки
ДжейЭфСиГ1	2 000 R	20.00	22.10.09	22.10.09	20.10.11	1.0	25.5	99.85	-0.15	403	99.85	100.29	21.78		9.99	0.09	//CCC+	торговля
ДиксиФин-1	3 000 R	9.25	17.09.09		17.03.11		18.3											торговля
ДМЦЕНТРоб1	1 150 R	8.50	06.12.09		26.05.15		69.3	70.97			70.50	72.97		17.24	6.04	3.64		торговля
Домоцентр1	1 000 R	20.00	07.01.10		08.07.10		9.9											торговля
ЕБРР 01обл	5 000 R	11.51	11.11.09		12.05.10		8.0	101.65		550	101.40	101.60		9.19	2.82	0.58	AAA/Aaa/AAA	банки
ЕБРР 02обл	5 000 R	12.05	22.10.09		21.04.11		19.5	102.47			102.20	102.45		10.76	2.93	1.32	AAA/Aaa/AAA	банки
ЕБРР 03обл	7 500 R	11.09	09.12.09		07.09.11		24.1	102.42			102.30	102.60		8.39	2.31	1.69	AAA/Aaa/AAA	банки
ЕБРР 04обл	3 000 R	11.48	17.09.09		12.06.14		57.7										AAA/Aaa/AAA	банки
ЕБРР 05обл	5 000 R	12.00	14.10.09		09.04.14		55.6	101.69			101.35	101.60		12.02	2.94	3.15	AAA/Aaa/AAA	банки
ЕврокомФК2	3 000 R	16.00	10.12.09		10.06.10		9.0	1.00			0.01	2.00			793.83		/C/	финансы
ЕврокомФК3	3 000 R	16.00	18.12.09		18.06.10		9.2	0.01		39		0.10			79780.00		/C/	финансы
ЕврокомФК5	5 000 R	16.00	15.09.09		15.03.11		18.2										/C/	финансы
ЕВРОПА-01	1 200 R	11.00	15.10.09		14.10.10		13.2											торговля
ЕЭСК-02	1 000 R	8.74	08.10.09	13.04.10	05.04.12	7.0	31.1											энергетика
Желдорип-1	1 500 R	18.00	01.12.09		30.11.10		14.7	100.00			95.00	102.70		18.71	8.98	0.92		финансы
Желдорип-2	2 500 R	18.00	22.10.09	04.05.10	19.04.12	8.0	31.6	100.50	-0.49	1 500	100.00	100.80	16.81		8.93	0.50		финансы
Желдорип-3	2 000 R	13.00	23.09.09		19.09.12		36.7	99.65			99.30	100.00		13.57	6.50	2.15		финансы
Железобет1	1 000 R	17.00	20.11.09	20.11.09	27.05.11	2.0	20.7	50.00			1.00	99.00			8.48			производство
ЖилсоцФ-2	1 500 R	16.00	15.10.09		15.04.10		7.1											финансы
ЖК-Финанс1	1 000 R	20.00	17.09.09		24.12.09		3.4	84.00						128.13	5.94	0.12		строительство
ЗавГросс01	1 000 R	18.00	15.10.09		22.04.10		7.3	0.72			0.16	1.27			627.69			потреб. тов.
Зенит 3обл	3 000 R	16.00	11.11.09	14.05.10	09.11.11	8.0	26.2	102.46	0.01		102.31	102.45	12.18		7.79	0.56	B/Ba3/	банки
Зенит 4обл	3 000 R	16.00	05.10.09		06.04.10		6.8	102.06	-0.09		102.01	102.20		12.40	7.86	0.46	B/Ba3/	банки
Зенит 5обл	5 000 R	10.00	08.12.09	10.12.09	04.06.13	3.0	45.3	99.75		11 805	99.56	99.75	11.01		5.00	0.22	B/Ba3/	банки
Зенит 6обл	3 000 R	15.00	05.01.10	08.07.10	01.07.14	10.0	58.4	101.05	-0.10	10 002	101.07	101.15	13.87		7.40	0.68	B/Ba3/	банки
ИжАвто 02	2 000 R	18.00	10.12.09		09.06.11		21.1	3.75			3.01	4.49			239.33			автопром
ИКС5Фин 01	9 000 R	7.60	05.01.10	06.07.10	01.07.14	10.0	58.4	96.65	0.35	41 001	96.00	96.80	12.40		3.92	0.70		торговля
ИКС5Фин 04	8 000 R	18.46	10.12.09	13.06.11	02.06.16	21.0	81.8	108.05	0.05		107.50	108.00	13.43		8.52	1.34		торговля
Инпром 02	1 000 R	13.00	14.01.10		15.07.10		10.1	68.74			3.05	64.00		79.08	9.43	0.44		металлургия
Инпром 03	1 300 R	13.00	18.11.09	19.11.09	18.05.11	2.0	20.4	48.00	-1.99	20	45.00	65.00			13.50			металлургия
ИнтеграФ-2	3 000 R	10.70	01.12.09	03.12.09	29.11.11	3.0	26.9	98.51	0.51		97.00	98.70	18.15		5.42	0.18		сервис
Интурист-1	1 000 R	9.00	21.10.09		21.04.10		7.3	93.54				96.50		22.04	4.80	0.47		сервис
ИРКУТ-03об	3 250 R	8.74	17.09.09		16.09.10		12.2	95.19	0.19					14.53	4.58	0.82	/Ba2/	машиностр.
ИркЭнерго1	5 000 R	15.50	03.12.09	07.12.09	28.11.13	3.0	51.2				99.50						/отозван/B-	энергетика
ИтераФ-1	5 000 R	18.90	24.11.09	29.05.10	20.11.12	9.0	38.8	100.80	-0.05	10 619	100.75	100.80	17.96		9.35	0.56		сырье
Камаз-Фин2	1 500 R	11.25	18.09.09		17.09.10		12.3											автопром
Карус.Ф 01	3 000 R	12.00	17.09.09	17.09.09	12.09.13	0.0	48.6	97.25							6.15			торговля
Каустик 2	850 R	18.00	08.10.09		07.07.11		22.0	80.12	-0.88	525	80.15	80.80		50.57	5.60	0.58		химия
Киров.зд1	1 500 R	74.30	23.09.09		24.03.10		6.4											машиностр.
КИТФинБ-02	1 000 R	13.00	20.09.09		23.03.10		6.3										/Caa2/CCC+	банки
КМБ-Банк2	3 400 R	15.00	02.12.09	07.12.09	30.11.11	3.0	26.9										/отозван/	банки
КмплФин 01	1 000 R	15.50	04.02.10		04.02.10		4.8											торговля
КМПО-Фин01	1 000 R	11.30	15.09.09		16.03.10		6.1	94.00						26.28	6.00	0.38		машиностр.
Кокс 02	5 000 R	8.70	17.09.09	22.03.10	15.03.12	6.0	30.4	92.24	-3.76				27.06		4.70	0.39		металлургия
КомосГр. 1	2 000 R	18.00	14.01.10	15.07.10	14.07.11	10.0	22.3	98.50					20.91		9.11	0.66		с/х
КОПЕЙКА 02	4 000 R	16.50	18.11.09		15.02.12		29.5	98.87			90.00			18.20	4.16	1.71	//CCC+	торговля
КОПЕЙКА 03	4 000 R	9.80	18.11.09		15.02.12		29.5	103.06			95.00	101.00		8.65	2.37	2.00	//CCC+	торговля
КосмосФин1	2 000 R	17.00	17.12.09	01.07.10	16.06.11	10.0	21.3	79.12			68.25	89.99	57.60		10.71	0.47		строительство
КрЕврБ-01	3 500 R	10.00	03.02.10		03.02.10		4.7										/Ba3/	финансы
КрЕврБ-02	4 000 R	9.00	29.12.09	31.12.09	28.06.11	4.0	21.7										/Ba3/	финансы
Кубаньэн-1	3 000 R	7.85	20.01.10		21.07.10		10.3	92.68	-0.62	127 184	93.01	94.98		18.21	4.22	0.70		энергетика
КуйбАзот-2	2 000 R	8.80	05.03.10		04.03.11		17.9	88.68			18.00	98.00		18.70	4.95	1.18		химия
Лаверна 01	1 000 R	4.00	08.10.09		08.04.10		6.9	49.00			4.00	94.00		267.86	4.07	0.15		торговля
Лензнерг02	3 000 R	8.54	29.01.10		27.01.12		28.8	90.45	0.15	45 603	90.06	90.50		13.81	4.71	1.90		энергетика
Лензнерго3	3 000 R	8.02	21.10.09		18.04.12		31.6	88.30	0.30	66 064	88.15	88.75		13.96	4.53	2.02		энергетика
ЛСР 02 обл	5 000 R	13.25	04.02.10	09.02.10	01.08.13	5.0	47.2	95.30	-0.45	22 578	95.30	96.00	27.21		6.93	0.32	B/B3/	строительство
ЛСР-Инв 01	2 000 R	10.70	08.12.09		08.12.09		2.8	96.30		225	96.30	96.99		29.64	5.75	0.18	B/B3/	строительство
ЛСР-Инв 02	3 000 R	17.00	14.01.10	15.07.10	14.07.11	10.0	22.3	99.28			20.07		18.66		8.54	0.67	B/B3/	строительство
Лукойл2обл	6 000 R	7.25	17.11.09		17.11.09		2.1	99.56	-0.17	342	99.71	99.80		9.96	3.63	0.16	BBB-/Baa2/BBB-	сырье
Лукойл3обл	8 000 R	7.10	10.12.09		08.12.11		27.2	91.60		100	91.60	92.00		11.78	3.86	1.84	BBB-/Baa2/BBB-	сырье
Лукойл4обл	6 000 R	7.40	10.12.09		05.12.13		51.4	84.45		6 499	84.21	84.67		12.58	4.37	3.17	BBB-/Baa2/BBB-	сырье
ЛукойлБО01	5 000 R	13.35	08.02.10		06.08.12		35.2	103.30	-0.20	32 830	103.30	103.85		12.32	6.44	2.20		сырье
ЛукойлБО02	5 000 R	13.35	08.02.10		06.08.12		35.2	103.40		53 997	102.75	103.85		12.27	6.44	2.20		сырье
ЛукойлБО03	5 000 R	13.35	08.02.10		06.08.12		35.2	103.40	-0.60	6 500	102.75	103.85		12.27	6.44	2.20		сырье
ЛукойлБО04	5 000 R	13.35	08.02.10		06.08.12		35.2	103.40	-0.10	32 817	103.00	103.85		12.27	6.44	2.20		сырье
ЛукойлБО05	5 000 R	13.35	08.02.10		06.08.12		35.2	103.40		7 509	102.75	103.85		12.27	6.44	2.20		сырье
ЛукойлБО18	5 000 R	13.50	22.06.10		22.06.10		9.4	102.53		9 606	102.50	102.70		9.78	13.13	0.70	BBB-/Baa2/BBB-	сырье
ЛукойлБО19	5 000 R	13.50	22.06.10		22.06.10		9.4	102.70	0.10	3	102.50	102.70		9.55	13.11	0.70	BBB-/Baa2/BBB-	сырье
ЛукойлБО20	5 000 R	13.50	22.06.10		22.06.10		9.4	102.50	-0.10	15 002	102.50	102.70		9.82	13.14	0.70	BBB-/Baa2/BBB-	сырье
Магнезит 2	2 500 R	19.00	28.09.09		28.03.11		18.7	94.55	-0.45		92.10	94.99		25.01	10.13	1.02		металлургия
МагнитФ 02	5 000 R	8.20	25.09.09		23.03.12		30.7	89.10	0.70	1 981	89.10	89.18		13.88	4.59	1.95		торговля
Магнолия-1	1 000 R	19.00	22.10.09		22.07.10		10.4	98.01						23.39	4.83	0.64		торговля
МастерБ-3	1 200 R	17.00	02.12.09	11.12.09	30.11.11	3.0	26.9	100.00	0.02	78 000			67.73		8.48	0.14	отозван//	банки
МБРР 02обл	3 000 R	15.00	01.10.09	05.04.10	28.03.13	7.0	43.0				100.00						B+/B1/	финансы
МБРР 03обл	3 000 R	15.00	27.10.09	28.10.10	23.04.13	14.0	43.9	100.30			99.90	100.40	15.44		3.73	0.90	B+/B1/	финансы

Рынок рублевых облигаций

Выпуск	Объем, млн	Купон, %	Дата			Месяцев до		Цена	Изм.	Торговый объем, шт (осн.+РПС)	Котировки		Доходность, %			Дюр, лет	Рейтинг F/M/S	Сектор
			купона	оферты	погаш	офрт	погаш				покупка	продажа	офрт	погаш	текущ			
КОРПОРАТИВНЫЕ РУБЛЁВЫЕ ОБЛИГАЦИИ (продолжение)																		
МБРР 04обл	5 000 R	15.00	04.03.10	05.03.10	27.02.14	6.0	54.2	100.85			100.40	101.00	13.39		7.42	0.42	B+/B1/	финансы
МБРР 05обл	5 000 R	15.00	17.12.09	21.06.10	12.06.14	9.0	57.7	100.37	-0.03		100.20	100.50	14.68		7.45	0.64	B+/B1/	финансы
МГТС-05 об	1 500 R	16.00	24.11.09		25.05.10		8.4	101.10						13.64	7.89	0.38	/Ba3/BB-	телеком
МДМ-Банк03	6 000 R	12.00	01.10.09		01.10.09		0.6										BB/Ba1/BB	банки
МежПромБ-1	3 000 R	12.65	28.12.09	28.09.09	03.01.18	0.0	101.1	100.00							6.34			банки
Метсерв-Ф1	1 500 R	12.00	25.11.09	04.06.10	23.05.12	9.0	32.7	96.46	-0.04		1.00		17.67		6.20	0.59		торговля
Мечел 2об	5 000 R	8.40	16.12.09	21.06.10	12.06.13	9.0	45.6	95.49	-0.01	57 507	95.45	95.49	15.17		4.39	0.65		металлургия
Мечел 4об	5 000 R	19.00	29.10.09	30.07.12	21.07.16	35.0	83.4	104.99	1.49	272	103.90	104.99	17.79		4.51	1.91		металлургия
МИА-3об	1 500 R	7.95	26.11.09	06.09.10	24.02.12	12.0	29.8	96.46			94.60		12.11		2.06	0.84	/Ba2/	финансы
МИА-4об ип	2 000 R	9.00	08.10.09	22.10.09	01.10.15	1.0	73.6	99.94			99.75	100.00	6.39		2.24	0.10	/Ba2/	финансы
МИА-5об	2 000 R	13.50	22.10.09	29.07.10	17.07.14	11.0	58.9	100.10		100 004	100.14	100.23	13.74		3.36	0.72	/Ba2/	финансы
МИАН-Дев-1	2 000 R	13.00	02.03.10		02.03.10		5.6											девелопмент
МиГ-Ф 02	3 000 R	0.10	09.03.10		06.09.11		24.1											машиностр.
Микоян-2об	2 000 R	18.50	11.02.10	25.02.10	07.02.13	5.0	41.4	98.76			100.10		20.84		9.34	0.37		потреб. Тов
М-ИНДУСТР	1 000 R	12.25	16.02.10		16.08.11		23.4	18.62	-0.35	766	18.62	19.28		206.82	32.80	0.48		строительство
М-Индустр2	1 500 R	20.00	13.01.10	18.01.10	10.07.13	4.0	46.5	84.56			10.01		91.80		11.79	0.18		строительство
Миракс 02	3 000 R	10.99	17.09.09		17.09.09		0.1										C/Ca1/	строительство
МираторгФ1	2 500 R	19.00	04.02.10	05.08.10	02.08.12	11.0	35.1	99.11			99.00	102.00	21.05		9.56	0.70		потреб. Тов.
Митлэнд-01	1 000 R	13.50	17.11.09		16.02.10		5.2	5.50			1.00	10.00			61.20			потреб. тов.
МИЭЛЬ-Ф 01	1 500 R	11.50	12.01.10	23.12.09	13.07.10	3.0	10.1	98.45					-1.46		5.82	0.28		девелопмент
МКБ 03обл	2 000 R	15.00	16.12.09		16.06.10		9.2	100.29			99.80	100.10		15.01	7.46	0.62	B-/B1/	банки
МКБ 04обл	2 000 R	18.00	15.09.09	22.09.09	15.03.11	0.0	18.2	100.05					-0.04		8.97	0.02	B-/B1/	банки
МКБ 05обл	2 000 R	15.00	28.10.09	05.05.10	25.04.12	8.0	31.8	100.04	0.01		99.85	100.10	14.94		7.48	0.52	B-/B1/	банки
МКБ 06обл	2 000 R	16.00	09.02.10	16.08.10	07.08.12	11.0	35.3										B-/B1/	банки
ММ-Фин 01	1 000 R	14.00	02.03.10	02.03.10	26.02.13	6.0	42.0											девелопмент
ММ-Фин 02	1 500 R	16.50	05.01.10	11.01.10	03.07.12	4.0	34.1					94.90						девелопмент
МОИА	1 500 R	9.00	21.12.09		21.12.10		15.4											финансы
МОИА 02	3 000 R	7.99	08.03.10		07.09.11		24.1											финансы
МОИА 03	5 000 R	7.75	13.12.09		14.06.14		57.8											финансы
МОИТК-01	3 000 R	9.00	26.09.09		26.09.09		0.4	6.75	-3.25	20 334	6.75	9.10			66.85		//CC	финансы
МОРЕ-П 01	1 000 R	15.50	02.02.10	08.02.10	03.08.10	5.0	10.8											девелопмент
МоскомцБ-2	3 000 R	14.00	16.02.10	16.02.10	15.02.11	5.0	17.3											банки
МоскомцБ-3	5 000 R	15.00	16.12.09	17.06.10	12.06.13	9.0	45.6	99.55			65.00	99.00	16.10		7.51	0.62		банки
МОСМАРТФ 1	2 000 R	17.00	15.10.09	21.10.09	12.04.12	1.0	31.4	87.02			85.00	94.90	316.11		9.74	0.02		торговля
МособгазФ2	3 000 R	9.25	24.12.09		24.06.12		33.8	61.94	-0.01	47	60.52	61.94		46.50	7.45	1.02		сервис
Мособлгаз1	2 500 R	12.00	14.11.09		17.05.11		20.3	82.79			18.50	95.00		26.76	7.23	1.17		услуги
Мособлтр-2	4 000 R	21.00	24.09.09		26.03.11		18.6	0.40	-0.95	355	0.40	1.36			2617.75		//CC	финансы
МосТрАвтФ1	7 500 R	12.80	22.12.09	24.12.09	18.12.12	3.0	39.7	81.75			66.01	97.49	128.95		7.81	0.12	//CC	транспорт
Мосэнерго1	5 000 R	7.54	15.09.09	15.09.09	13.09.11	0.0	24.3	100.40							3.74		//BB-	энергетика
Мосэнерго2	5 000 R	7.65	25.02.10	01.03.12	18.02.16	30.0	78.3	91.74			90.20	92.00	11.88		4.16	2.03	//BB-	энергетика
МосэнергоБО-2	2 000 R	11.45	25.02.10		26.08.10		11.5	100.09			100.51	102.00		11.65	5.70	0.82	//BB-	энергетика
МОЭСК-01	6 000 R	8.05	09.03.10		06.09.11		24.1	92.00			91.00	93.50		13.16	4.36	1.64		энергетика
МРСК Ур.01	1 000 R	8.15	24.11.09	26.05.10	22.05.12	8.0	32.7					99.00						энергетика
МТС 01	10 000 R	14.01	22.10.09	23.04.10	17.10.13	7.0	49.8	101.52	-0.18		100.00	102.00	11.54		6.88	0.51	BB+/Ba2/BB	телеком
МТС 02	10 000 R	14.01	27.10.09	27.04.10	20.10.15	8.0	74.2	102.00		10	101.11	102.00	10.80		6.85	0.53	BB+/Ba2/BB	телеком
МТС 03	4 000 R	8.70	22.12.09	22.06.10	12.06.18	9.0	106.4	98.35	-0.25	315 203	98.40	99.09	11.25		4.41	0.67	BB+/Ba2/BB	телеком
МТС 04	15 000 R	16.75	18.05.10	19.05.11	13.05.14	20.0	56.7	106.50	0.50	64 377	106.51	106.55	12.05		15.68	1.37	BB+/Ba2/BB	телеком
МТС 05	15 000 R	14.25	27.07.10	26.07.12	19.07.16	35.0	83.3	102.50	-0.50	242 209	102.10	103.09	13.08		13.86	2.22	BB+/Ba2/BB	телеком
НастюшаЗК1	1 000 R	14.50	18.12.09		18.12.09		3.2											с/х
НИТОЛ 02	2 200 R	11.75	15.12.09		15.12.09		3.1	96.00	-1.00	10	96.11	97.70		30.98	6.10	0.19		химия
НКНХ-04 об	1 500 R	10.00	28.09.09		26.03.12		30.8										B/B1/	химия
НОМОС 11в	5 000 R	15.00	06.01.10	12.07.10	02.07.14	10.0	58.4	101.20	0.05	10 000	101.15	101.24	13.54		7.39	0.69	B+/Ba3/	банки
НОМОС 8в	3 000 R	15.00	17.02.10	22.02.10	16.02.11	5.0	17.3	101.11	-0.29		101.20	102.00	12.18		7.40	0.39	B+/Ba3/	банки
НОМОС 9в	5 000 R	15.00	18.12.09	23.06.10	14.06.13	9.0	45.6	102.00	0.15	22 000	101.70	101.99	12.24		7.33	0.66	B+/Ba3/	банки
НТС-01	1 000 R	15.00	27.10.09	30.10.09	26.04.11	2.0	19.6											торговля
НФК-3	2 000 R	18.00	27.10.09	05.05.10	03.05.11	8.0	19.9										/B2/B-	финансы
ОбКондФ-01	3 000 R	7.70	18.11.09	19.05.10	16.05.12	8.0	32.5	93.00		178	90.00	98.00	20.07		4.13	0.55		потреб. тов.
ОбКондФ-02	3 000 R	15.00	21.10.09	22.11.11	17.04.13	27.0	43.7	100.00					14.95		7.48	1.60		потреб. тов.
ОГК-2 01об	5 000 R	7.70	31.12.09		05.07.10		9.8	96.61	0.25	1 670	96.60	97.00		12.58	3.97	0.70		энергетика
ОГК-3 об	3 000 R	7.75	11.12.09	17.12.09	09.12.11	3.0	27.2											энергетика
ОГК-5 БО-1	2 000 R	12.20	26.01.10		27.07.10		10.5	100.65		50 001	100.52	101.00		11.67	6.04	0.75	/Ba3/	энергетика
ОГК-5 БО-2	2 000 R	12.20	26.01.10		27.07.10		10.5	100.52	-0.48		100.50	101.00		11.84	6.05	0.75	/Ba3/	энергетика
ОГК-5 об-1	5 000 R	7.50	01.10.09	05.10.09	29.09.11	1.0	24.8	100.10			99.95	100.35	4.31		3.74	0.06	/Ba3/	энергетика
ОГК-6 01об	5 000 R	7.55	22.10.09	29.04.10	19.04.12	8.0	31.6	96.50		1 056	96.60	98.00	13.79		3.90	0.53		энергетика
ОГО-агро-3	1 500 R	16.00	01.01.10		09.07.10		9.9	30.00	5.00	235	25.01	30.00		415.34	26.59	0.14		с/х
ОМЗ - 6 об	1 600 R	10.25	04.12.09	11.12.09	31.05.13	3.0	45.2	98.88			98.20	99.90	14.65		5.17	0.21	//B-	машиностр.
ОМЗ-5 об	1 500 R	13.00	02.03.10		30.08.11		23.8	99.50		11 000	99.00	99.60		13.73	6.52	1.57	//B-	машиностр.
ПАВА 02 об	1 000 R		31.10.09		21.10.11		25.6	99.94			13.80	100.00		0.03		2.10		с/х
Парнас-М 2	1 000 R	10.80	19.11.09	19.11.09	17.11.11	2.0	26.5											потреб. тов.
Первобанк1	1 500 R	16.50	27.12.09	05.07.10	29.06.11	10.0	21.8	100.27			100.50	101.50	16.40		8.25	0.66		банки
Петрокомб4	3 000 R	15.50	03.01.10	08.07.10	06.07.11	10.0	22.0	102.50		90 001	102.50	102.60	10.78		7.00	0.70	/Ba3/B+	банки
Петрокомб6	3 000 R	14.36	19.02.10	25.08.10	22.08.12	12.0	35.8										/Ba3/B+	банки
Петрокомб7	3 000 R	14.90	19.02.10	24.02.11	22.08.12	18.0	35.8										/Ba3/B+	банки
ПИВДОМ 01	1 000 R	16.00	22.10.09	06.11.09	22.04.10	2.0	7.3					125.00						торговля
Полипласт1	1 000 R	19.00	22.12.09		21.06.11		21.5	84.51	-5.49		75.03	93.99		33.47	11.21	1.12		химия
Промсвб-05	4 500 R	16.00	20.11.09	25.05.10	18.05.12	8.0	32.6	102.20	0.15	12 292	102.05	102.20	12.57		7.81	0.58	B+/Ba3/B	банки
ПромТр02об	3 000 R	10.75	20.10.09	27.10.09	18.10.11	1.0	25.5	61.47	-1.53	68	60.00	61.47			8.72			машиностр.
ПромТр03об	5 000 R	18.00	27.01.10	28.01.11	24.07.13	17.0	47.0	67.00			50.00	83.99	62.60		13.40	0.75		машиностр.
ПротекФин1	5 000 R	8.90	04.11.09	26.11.09	02.11.11	2.0	26.0	99.24		130	99.24	100.00	10.31		4.47	0.18		торговля
ПротонФин1	1 000 R	16.00	15.12.09	22.06.10	12.06.12	9.0	33.4											машиностр.
Разг.БО-02	2 000 R		26.11.37		08.10.09		0.8				0.01							с/х
Разг.БО-04	500 R		26.11.37		01.10.09		0.6				0.01							с/х

Рынок рублевых облигаций

Выпуск	Объем, млн	Купон, %	Дата купона	Дата оферты	Дата погаш	Месяцев до офрт	Месяцев до погаш	Цена	Изм.	Торговый объем, шт (осн.+РПС)	Котировки покупка	Котировки продажа	Доходность, % офрт	Доходность, % погаш	Доходность, % текущ	Дюр, лет	Рейтинг F/M/S	Сектор
КОРПОРАТИВНЫЕ РУБЛЁВЫЕ ОБЛИГАЦИИ (продолжение)																		
Разг.БО-05	500 R		26.11.37		01.10.09		0.6				0.01							с/х
Разг.БО-06	500 R		26.11.37		08.10.09		0.8				0.01							с/х
Разг.БО-11	1 000 R		26.11.37		19.11.09		2.2				0.01							с/х
РазгуляйФ2	2 000 R	17.00	29.09.09	15.04.10	27.09.11	7.0	24.8	64.96		10	64.50		144.59		13.05	0.21		с/х
РазгуляйФ3	3 000 R	17.00	18.09.09		16.03.12		30.5	65.99		348	61.01	65.99		43.55	12.85	1.27		с/х
РазгуляйФ4	3 000 R	17.00	25.11.09	02.06.11	22.05.13	21.0	44.9	59.60			58.03	67.00	64.26		14.22	0.85		с/х
РазгуляйФ5	2 000 R	14.50	28.10.09	30.10.09	23.10.13	2.0	50.0											с/х
Райффайзен-4	10 000 R	13.50	08.12.09	08.12.11	03.12.13	27.0	51.4	101.36					13.13		6.64	1.71	BBB+/Baa1/BBB-	банки
РВКФинанс1	1 750 R	19.00	21.01.10	28.07.10	21.07.11	11.0	22.5	100.30	-1.40	180	100.30	101.90	19.00		9.45	0.69		услуги
РенКап-1	2 000 R	14.50	02.03.10		02.03.10		5.6	97.29	0.19	698	97.10	97.30		21.98	7.43	0.38	CCC/B1/B-	банки
РенКап-2	3 000 R	22.00	12.10.09	19.10.09	04.04.12	1.0	31.1	100.10	-0.30	5 080	100.15	100.24	16.58		10.90	0.08	CCC/B1/B-	банки
РенКап-3	4 000 R	25.00	14.12.09	18.06.10	06.06.12	9.0	33.2	102.30	0.10	7 501	102.27	102.50	22.02		12.12	0.57	CCC/B1/B-	банки
РЕСТОРАНС3	1 000 R	18.00	27.11.09	03.06.10	26.11.10	9.0	14.6	96.12			95.00	98.00	25.01		9.34	0.54		услуги
РЖД-03обл	4 000 R	8.33	02.12.09		02.12.09		2.6	99.90		5	99.87	99.93		8.89	4.16	0.20	BBB/Baa1/BBB	транспорт
РЖД-06обл	10 000 R	7.35	11.11.09		10.11.10		14.1	95.69	-0.41		96.02	96.48		11.74	3.83	0.99	BBB/Baa1/BBB	транспорт
РЖД-07обл	5 000 R	7.55	11.11.09		07.11.12		38.3	89.00	0.04	28 292	86.27	89.74		12.18	4.23	2.46	BBB/Baa1/BBB	транспорт
РЖД-08обл	20 000 R	8.50	06.01.10		06.07.11		22.0	95.60	0.05	312 322	95.60	95.99		11.56	4.43	1.51	BBB/Baa1/BBB	транспорт
РЖД-09обл	15 000 R	13.50	18.11.09	21.05.10	13.11.13	8.0	50.7	102.50	-0.05	63 303	102.50	102.65	9.70		6.57	0.59	BBB/Baa1/BBB	транспорт
РЖД-10обл	15 000 R	15.00	11.03.10		06.03.14		54.5	108.25	0.30	1624 214	108.21	108.40		12.93	6.91	3.06	BBB/Baa1/BBB	транспорт
РЖД-11обл	15 000 R	13.50	25.11.09	28.05.10	18.11.15	9.0	75.2	102.38	-0.32	15 000	102.50	102.85	9.99		6.58	0.61	BBB/Baa1/BBB	транспорт
РЖД-12обл	15 000 R	14.90	26.11.09	28.11.11	16.05.19	27.0	117.7	106.55	0.16	624 090	106.25	107.25	11.69		6.97	1.70	BBB/Baa1/BBB	транспорт
РЖД-13обл	15 000 R	13.88	11.03.10		06.03.14		54.5	100.89	-0.01		100.82	101.20		14.07	6.86	3.05	BBB/Baa1/BBB	транспорт
РЖД-14обл	15 000 R	15.00	13.10.09		07.04.15		67.7	100.90	-0.10	37	100.90	101.40		15.29	7.41	3.24	BBB/Baa1/BBB	транспорт
РЖД-15обл	15 000 R	14.25	28.12.09	26.12.12	20.06.16	40.0	82.4	101.50		14 000	100.40		14.09		7.00	2.34	BBB/Baa1/BBB	транспорт
РЖД-16обл	15 000 R	14.33	14.12.09	13.06.11	05.06.17	21.0	94.0	104.80	0.20	47 189	104.50	105.00	11.51		6.82	1.40	BBB/Baa1/BBB	транспорт
РЖД-17обл	15 000 R	14.05	25.01.10	24.07.13	16.07.18	47.0	107.6	101.48	-0.22		101.10	102.00	13.97		6.90	2.68	BBB/Baa1/BBB	транспорт
РЖД-18обл	15 000 R	14.25	25.01.10	23.07.14	15.07.19	59.0	119.7	101.40	-0.10	5 450	101.10	102.00	14.30		7.01	3.16	BBB/Baa1/BBB	транспорт
РЖД-19обл	15 000 R	13.50	25.01.10	27.07.11	08.07.24	23.0	180.4				101.10						BBB/Baa1/BBB	транспорт
РМК-ФИН 01	3 000 R	8.75	06.10.09		06.04.10		6.8	91.88			85.50	90.99		26.75	4.75	0.42		металлургия
РосселхБ 2	7 000 R	7.85	18.11.09		16.02.11		17.3	96.10	-0.40	301 310	96.00	96.50		11.28	2.04	1.22	BBB/Baa1/	банки
РосселхБ 3	10 000 R	7.34	18.02.10	22.02.10	09.02.17	5.0	90.2	99.00		50 100	99.00	99.25	9.73		3.70	0.40	BBB/Baa1/	банки
РосселхБ 4	10 000 R	9.75	07.10.09	09.10.09	27.09.17	1.0	97.8										BBB/Baa1/	банки
РосселхБ 5	10 000 R	13.50	08.12.09	08.12.11	27.11.18	27.0	112.0	100.00			100.00		13.90		6.73	1.70	BBB/Baa1/	банки
РосселхБ 7	5 000 R	13.95	15.12.09	17.06.10	05.06.18	9.0	106.2	102.50		6 239	102.50		10.54		6.79	0.66	BBB/Baa1/	банки
РосТ-Лайн1	1 000 R	0.10	07.01.10	17.07.10	08.07.10	10.0	9.9											торговля
РТК-ЛИЗ 5с	2 250 R	8.35	11.02.10		12.08.10		11.1	81.80			77.00	82.40		40.87	5.09	0.54		финансы
РубПлсРег1	1 000 R	20.00	01.12.09		01.06.10		8.7					100.00						торговля
РусМасла-2	1 000 R	15.00	01.10.09	08.04.10	29.03.12	7.0	30.9	11.56	7.56		4.11	19.00			64.72			потреб. тов.
РусМоре об	2 000 R	18.00	17.09.09	21.06.10	14.06.12	9.0	33.5	98.89					20.80		4.54	0.58		потреб. тов.
РуссНефть1	7 000 R	12.00	11.12.09	17.12.09	10.12.10	3.0	15.1	99.30		100	97.06	99.76	14.39		6.03	0.22		сырье
РусСтанд-5	5 000 R	14.75	11.03.10	17.09.09	09.09.10	0.0	12.0	100.07			0.01	100.35	-24.57		7.35	0.01	BB-/Ba2/B+	банки
РусСтанд-6	6 000 R	15.00	10.02.10	17.02.10	09.02.11	5.0	17.1	99.73			20.00	105.54	15.48		7.50	0.37	BB-/Ba2/B+	банки
РусСтанд-7	5 000 R	15.00	22.09.09	01.04.10	20.09.11	7.0	24.5	98.42					18.25		7.60	0.43	BB-/Ba2/B+	банки
РусСтанд-8	5 000 R	15.00	16.10.09	23.10.09	13.04.12	1.0	31.4										BB-/Ba2/B+	банки
Русфинанс4	4 000 R	7.74	12.02.10		12.02.10		5.0	99.50		34 000	95.15	102.00		9.17	3.88	0.38	/Baa2/BB+	банки
РусьБанк-2	2 000 R	14.50	22.02.10		22.02.10		5.4	100.00			99.85	100.20		14.96	7.27	0.38	/B2/	банки
Рыбкаб-1	1 000 R	19.00	01.12.09	04.03.10	28.02.12	6.0	29.9	46.00			1.00	91.00	552.95		10.30	0.07		производство
САНОС-02об	3 000 R	10.00	10.11.09		10.11.09		1.9	99.00	-0.10	218	99.00	99.19		17.13	5.04	0.13		химия
СатурнНПО2	2 000 R	16.50	20.09.09	21.03.10	20.09.11	6.0	24.5	85.00			80.01	90.00	60.72		9.73	0.29		машиностр.
СатурнНПО3	3 500 R	16.25	06.12.09	09.12.09	06.06.14	3.0	57.5				1.00							машиностр.
СахарКо 01	2 000 R	14.00	10.11.09		10.11.09		1.9											с/х
Сахатрнфг1	1 500 R	12.50	02.12.09		02.12.09		2.6											услуги
СБ-Финанс1	1 500 R	1.00	21.09.09	25.06.10	18.06.12	9.0	33.6											потреб. тов.
СвобСокол3	1 200 R	18.00	24.11.09	23.11.10	24.05.11	14.0	20.6	87.30			85.00	87.98	33.89		10.28	0.79		производство
СвязьБанк1	2 000 R	16.00	22.10.09		21.04.11		19.5	100.29			99.99	104.00		16.74	3.98	1.21	/Caa2/	банки
СевКаб 03	1 500 R	20.00	29.09.09	01.10.09	27.03.12	1.0	30.8	97.37			5.00	59.99	105.83		5.12	0.02		производство
СевКаб 04	2 000 R	10.75	24.11.09		21.05.13		44.8	16.20	-3.80	750	16.90	19.89		126.07	16.54	0.83		производство
СевСтАвто	1 500 R	8.00	21.01.10		21.01.10		4.3	94.48	-0.32	18	94.00	94.48		26.71	4.22	0.28		автопром
СевСтАвто2	3 000 R	7.70	20.01.10	26.07.10	17.07.13	10.0	46.7	84.70	0.80	1 222	84.40	84.70	30.85		4.53	0.64		автопром
СЗПК-Фин-1	1 000 R	11.50	02.03.10		02.03.10		5.6											производство
СЗТелек3об	3 000 R	8.60	26.11.09		24.02.11		17.6	96.88			96.30			12.54	2.21	0.84	BB-//BB-	телеком
СЗТелек4об	2 000 R	8.10	10.12.09		08.12.11		27.2	94.40			95.00	95.50		12.99	2.14	1.20	BB-//BB-	телеком
СЗТелек5об	2 000 R	13.51	24.11.09	01.06.10	21.05.13	9.0	44.8	100.60	-0.15	31 972	100.43	100.75	12.83		3.35	0.61	BB-//BB-	телеком
СЗТелек6об	3 000 R	11.70	04.11.09	09.08.11	24.07.19	23.0	120.0	100.60		87 500	100.54	100.60	13.02		2.90	1.52	BB-//BB-	телеком
Сибирь-01	2 300 R	18.00	19.01.10	29.05.10	17.07.12	9.0	34.6	89.00		1	85.50	92.99	29.18		10.08	0.52		транспорт
СибТлк-6об	2 000 R	9.75	17.09.09		16.09.10		12.2	98.50						11.69	4.94	0.84	B+//	телеком
СибТлк-8об	3 000 R	9.75	11.02.10	18.02.10	08.08.13	5.0	47.5	99.73	0.23		99.60	99.85	10.19		4.88	0.39	B+//	телеком
СИБУРХолд1	1 500 R	7.70	05.11.09	11.11.09	01.11.12	2.0	38.1	98.75		18 000	98.60		15.54		3.89	0.14	BB/Ba2/	химия
Синергия-2	2 000 R	10.70	21.01.10	22.10.09	22.07.10	1.0	10.4											потреб. тов.
Синергия-3	2 500 R	10.00	22.02.10	24.02.11	18.08.14	18.0	60.0											потреб. тов.
Синтерра 1	3 000 R	17.50	04.02.10	09.08.10	01.08.13	11.0	47.2	102.90	0.13	12 695	102.80	102.90	14.18		8.48	0.75		телеком
СистГалс 1	3 000 R	15.00	13.10.09	15.04.10	08.04.14	7.0	55.6											строительство
СистГалс 2	2 000 R	12.00	20.10.09	21.04.10	15.04.14	7.0	55.8											строительство
Система-01	6 000 R	19.00	11.03.10	15.03.10	07.03.13	6.0	42.3	103.66	-0.28	126 267	103.67	103.93	11.14		9.14	0.45	BB-/Ba3/BB	телеком
Система-02	20 000 R	14.75	16.02.10	14.08.12	12.08.14	36.0	59.8	103.30	-0.13	906 349	103.30	103.35	13.78		7.12	2.16	BB-/Ba3/BB	телеком
СИТРОНИКС1	3 000 R	22.00	22.09.09	25.03.10	21.09.10	6.0	12.4	102.49	0.99	21	101.51	102.49	17.30		10.70	0.41	B-//	телеком
СКБ-банк 1	1 000 R	16.00	17.09.09		24.06.10		9.4	100.44						16.29	3.97	0.62	B-/B2/	банки
Слвстекло2	1 200 R	10.50	28.10.09		28.10.09		1.5	97.25	0.25	18 800	97.00	97.50		38.10	5.38	0.09		химия
СМАРТС 03	1 000 R	14.10	29.09.09		29.09.09		0.5	99.99	0.24		99.10	100.00		14.40	7.03	0.04		телеком
СНХЗ Фин 1	1 000 R	12.00	29.09.09		29.09.09		0.5	99.35			99.91	99.98		30.22	6.02	0.03		химия
СодружФ-1	2 500 R	10.45	22.10.09		22.10.09		1.3	97.00	1.24	257	97.00	97.50		46.32	5.37	0.07		с/х
СОРУС КАП1	1 200 R	16.00	05.11.09		05.11.09		1.7											торговля
СОРУС КАП2	1 500 R		08.10.09		05.04.12		31.1											торговля

Рынок рублевых облигаций

Выпуск	Объем, млн	Купон, %	Дата купона	Дата оферты	Дата погаш	Месяцев до офрт	Месяцев до погаш	Цена	Изм.	Торговый объем, шт (осн.+РПС)	Котировки покупка	Котировки продажа	Доходность, % офрт	Доходность, % погаш	Доходность, % текущ	Дюр, лет	Рейтинг F/M/S	Сектор
КОРПОРАТИВНЫЕ РУБЛЁВЫЕ ОБЛИГАЦИИ (продолжение)																		
СпецСтр2 1	2 000 R		19.11.09		20.05.10		8.3	24.95			0.02	25.00		671.57		0.09		строительство
СПК об.01	1 000 R	14.00	24.11.09		25.05.10		8.4											торговля
СтИндустр1	1 000 R	14.50	07.01.10	11.01.10	07.07.11	4.0	22.0	22.00			15.00	29.00			32.86			строительство
СтрТрГаз02	5 000 R	8.49	15.01.10		13.07.12		34.4	80.00		542	80.00	80.50		18.56	5.29	2.11		строительство
СтрТрГаз03	5 000 R	16.00	15.10.09	19.04.10	11.04.13	7.0	43.5	100.00			96.06		16.25		7.98	0.48		строительство
СУ-155 3об	3 000 R	16.00	17.02.10	17.02.10	15.02.12	5.0	29.5	94.70	0.10	241	94.21	94.70	32.18		8.42	0.32		строительство
СудострБ-2	1 000 R	17.50	11.12.09		11.06.10		9.0	100.25	-0.25	1 321	100.02	100.52		17.72	8.70	0.60	/B3/	банки
СудострБ-3	1 500 R	17.00	08.03.10	09.09.10	03.09.12	12.0	36.2										/B3/	банки
СэтлГрупп1	1 000 R	11.70	17.11.09		15.05.12		32.5	71.50			70.00	73.00		29.27	8.16	1.70		строительство
Таттелеком 4	1 500 R	16.00	05.11.09	11.05.10	01.11.12	8.0	38.1	101.80			99.00	102.49	13.05		7.84	0.55		телеком
ТВЗ 03	1 000 R	15.50	18.12.09	29.12.09	18.06.10	4.0	9.2	100.38			100.00	100.60	12.72		7.70	0.26		машиностр.
ТГК-1 01	4 000 R	7.75	15.09.09	18.03.10	11.03.14	6.0	54.6	98.05					12.09		3.94	0.44		энергетика
ТГК-1 02	5 000 R	16.99	05.01.10	11.07.11	01.07.14	22.0	58.4	106.87	0.06	10	106.00	106.88	12.88		7.93	1.42		энергетика
ТГК-10 об1	3 000 R	7.60	17.12.09		17.06.10		9.2	92.00			87.00	97.00		20.36	4.12	0.61		энергетика
ТГК-10 об2	5 000 R	9.75	10.02.10	12.02.10	06.02.13	5.0	41.4	99.75			90.51		10.47		4.87	0.37		энергетика
ТГК-4 об.1	5 000 R	7.60	03.12.09	09.06.10	31.05.12	9.0	33.0	94.02	-0.78		92.74	95.30	17.03		4.03	0.61		энергетика
ТГК-6Инв-1	2 000 R	12.00	24.11.09	26.02.10	21.02.12	6.0	29.7	99.50		76	90.00	99.99	13.57		3.01	0.39		энергетика
ТГК-8 01	3 500 R	8.80	12.11.09		10.05.12		32.3											энергетика
Терна-Ф 02	1 500 R	12.00	06.11.09	17.11.09	04.11.11	2.0	26.0											производство
ТехИнвст-1	2 000 R	24.00	26.11.09	01.06.10	26.05.11	9.0	20.6											торговля
ТехНикольФ	3 000 R	17.00	11.03.10	17.09.09	07.03.12	0.0	30.2	79.23			85.56				10.70			производство
ТМК-03 обл	5 000 R	9.60	16.02.10	16.02.10	15.02.11	5.0	17.3	98.89	-0.11	2 100	98.70	98.89	12.70		4.84	0.38	/B1/B	производство
ТНИКОЛЬ-Ф1	1 500 R	10.00	11.11.09		11.11.09		1.9											производство
ТОАП-Фин01	2 000 R		10.12.09		10.12.09		2.9											услуги
Топкнига-2	1 500 R	20.00	10.12.09	10.12.09	09.12.10	3.0	15.0	98.50	0.50	6	98.00	100.00	27.92		10.12	0.19		торговля
ТрансКонт1	3 000 R	16.50	02.03.10	12.03.10	26.02.13	6.0	42.0	102.40	0.10	960	102.40	102.60	10.70		8.03	0.44	BB+/Ba2/	транспорт
ТрансКред1	3 000 R	7.29	15.12.09		15.06.10		9.1	96.05	-0.45		96.65	97.25		13.36	3.78	0.65	/Ba1/BB	банки
ТрансКред2	3 000 R	15.00	15.12.09	23.12.10	12.06.12	16.0	33.4	101.46	-0.74		101.70	104.50	13.84		7.37	1.03	/Ba1/BB	банки
ТрансКред3	5 000 R	9.99	07.01.10	19.01.10	07.07.11	4.0	22.0	99.30	-0.30	21 000	99.25	99.65	11.38		5.02	0.31	/Ba1/BB	банки
Трансмаш-2	3 000 R	17.00	11.02.10	17.02.10	10.02.11	5.0	17.1	100.86			100.70	101.00	14.62		8.40	0.37		машиностр.
Транснефть-01	35 000 R	13.75	24.05.10	20.05.15	13.05.19	69.0	117.6	100.62	-0.08		100.35		13.53		13.63	3.65	/Baa1/BBB	сырье
ТТС 01	1 000 R	16.00	10.11.09	09.02.10	17.08.10	5.0	11.2											торговля
Тюменэнрг2	2 700 R	7.70	01.10.09	02.04.10	29.03.12	7.0	30.9	97.00			96.50	97.80	13.96		3.96	0.46		энергетика
УГМК-УЭМ01	3 000 R	8.25	02.03.10	09.03.10	28.02.12	6.0	29.9											металлургия
УМПО 2	4 000 R	12.25	17.12.09		17.12.09		3.1	94.20	-0.20	186	94.00	94.20		40.83	6.48	0.18		машиностр.
УМПО 3	3 000 R	18.00	17.12.09	24.06.10	14.06.12	9.0	33.5											машиностр.
УралВагЗФ2	3 000 R	18.00	30.09.09	04.04.10	05.10.10	7.0	12.9											машиностр.
УралЛЦ-01	1 000 R	10.00	28.10.09		28.10.09		1.5	93.37			93.50	95.00		90.06	5.55	0.06		финансы
УралсибЛК1	2 700 R	18.00	23.12.09	23.06.10	29.12.10	9.0	15.7	101.00	0.50	1	100.40	100.80	17.12		8.89	0.62	B+//	финансы
УралсибЛК2	5 000 R	12.99	21.01.10	21.01.10	21.07.11	4.0	22.5	98.53	0.02	1 589	98.53	98.74	18.04		6.57	0.30	B+//	финансы
УралсибЛК3	1 500 R	17.50	25.02.10	01.09.10	23.02.12	12.0	29.7	100.12			100.01	100.49	17.78		8.72	0.78	B+//	финансы
УралсибЛК4	2 000 R	17.50	21.01.10	27.01.10	19.01.12	4.0	28.6	100.17			100.00	100.50	16.70		8.71	0.32	B+//	финансы
УралсибЛК5	3 000 R	17.50	21.01.10	27.01.10	19.01.12	4.0	28.6	100.17			100.01	100.50	16.70		8.71	0.32	B+//	финансы
УРСАБанк 5	3 000 R	10.05	20.10.09		18.10.11		25.5	94.44	0.44	2 000	93.51	94.44		13.59	5.31	1.64	B+/Ba3/	банки
УРСАБанк 7	5 000 R	8.40	21.01.10	26.01.10	19.07.12	4.0	34.6	98.90	0.10	17 749	98.71	98.90	11.48		4.24	0.33	B+/Ba3/	банки
УРСАБанк 8	10 000 R	15.00	15.10.09	15.04.10	09.04.15	7.0	67.8	100.30					14.90		7.46	0.48	B+/Ba3/	банки
УрСИ сер06	2 000 R	13.00	19.11.09	23.11.09	17.11.11	2.0	26.5	100.00					12.39		6.48	0.17	B+//B+	телеком
УрСИ сер07	3 000 R	16.00	15.09.09	18.03.10	13.03.12	6.0	30.4	102.01					11.97		7.82	0.42	B+//B+	телеком
УрСИ сер08	2 000 R	9.60	07.10.09	12.04.10	03.04.13	7.0	43.2	99.37			98.30	99.45	10.79		4.82	0.50	B+//B+	телеком
УфаойлОП-1	1 500 R	13.00	15.10.09		15.04.10		7.1				80.00							торговля
ФСК ЕЭС-02	7 000 R	8.25	22.12.09		22.06.10		9.4	99.25		751	98.51	99.25		9.46	4.14	0.68	/Baa2/BBB	энергетика
ФСК ЕЭС-04	6 000 R	7.30	08.10.09		06.10.11		25.1	92.45	0.50	17 596	92.00	92.50		11.85	3.94	1.68	/Baa2/BBB	энергетика
ФСК ЕЭС-05	5 000 R	7.20	01.12.09		01.12.09		2.6	99.60		1 793	99.50	99.80		9.24	3.60	0.20	/Baa2/BBB	энергетика
ХКФ Банк-2	3 000 R	17.50	10.11.09		11.05.10		8.0	101.90	0.05	8 000	101.85	101.90		14.76	8.56	0.54	/Ba3/B+	банки
ХКФ Банк-3	3 000 R	15.00	17.09.09	18.03.10	16.09.10	6.0	12.2	100.03					15.79		3.74	0.42	/Ba3/B+	банки
ХКФ Банк-4	3 000 R	13.00	14.10.09	14.10.09	12.10.11	1.0	25.3	100.01					13.35		3.24	0.07	/Ba3/B+	банки
ХКФ Банк-5	4 000 R	15.00	21.10.09	26.04.10	17.04.13	7.0	43.7	99.92			100.25	100.75	15.63		3.74	0.51	/Ba3/B+	банки
Х-МСтройР1	3 000 R	18.00	14.10.09	28.04.10	13.10.10	8.0	13.1	100.00			95.00	99.99	17.56		8.98	0.49		строительство
Х-МСтройР2	2 000 R	14.00	12.01.10	26.01.10	12.07.11	4.0	22.2	100.00			20.00	100.00	12.82		6.98	0.32		строительство
Центр-инв1	1 500 R	16.00	11.11.09		11.11.09		1.9	100.77	0.07		100.62	100.90		10.98	7.96	0.14	/B1/	банки
Центр-инв2	3 000 R	16.00	29.12.09	02.07.10	24.06.14	10.0	58.1										/B1/	банки
ЦентрТел-5	3 000 R	9.30	02.03.10		30.08.11		23.8	96.45	0.30	10 000	96.27	96.50		12.41	4.81	1.23	B//B+	телеком
ЦУН 02 обл	1 000 R	11.75	20.01.10		20.01.10		4.3	91.80	-0.21		91.00	94.99		42.31	6.38	0.25	//B	строительство
Черкизово1	2 000 R	17.00	01.12.09	04.12.09	31.05.11	3.0	20.8	100.00			98.00	102.00	16.64		8.48	0.19		потреб. тов.
ЧТПЗ 01об	3 000 R	9.50	16.12.09		16.06.10		9.2	84.50	-0.90	10 377	84.50	85.50		37.38	5.61	0.53	/B1/	производство
ЧТПЗ 03об	8 000 R	10.00	27.10.09	27.10.09	21.04.15	1.0	68.2	90.99	-0.01	39	90.04	90.99	102.02		5.48	0.06	/B1/	производство
ШансКап1	1 000 R		23.12.09		22.06.11		21.5	5.00	0.20	8 290	2.38	5.00		443.38		0.33		торговля
ЭйрЮнион01	1 500 R	11.00	10.11.09		10.11.09		1.9											транспорт
ЭйрЮнРРД01	2 000 R		17.12.09		16.12.10		15.3	3.71	1.72		0.42	7.00						транспорт
ЭМАльянс 1	2 000 R	18.00	08.01.10	13.07.10	08.07.11	10.0	22.1											машиностр.
ЭнергоСт-1	1 500 R	14.75	20.11.09	25.11.09	20.05.11	2.0	20.4											энергетика
ЭнергЦент	3 000 R	25.00	07.01.10		08.07.10		9.9	47.25		7	3.14	52.00		224.04	26.38	0.23		энергетика
ЭФКО-02 об	1 500 R	18.00	22.01.10		22.01.10		4.3											потреб. тов.
ЮЛКФИН1	1 000 R	10.00	21.10.09		28.04.10		7.5											финансы
Юниаструм2	1 500 R	16.00	18.10.09		19.04.10		7.2					100.45						банки
Юнимилк 01	2 000 R	14.00	09.03.10		06.09.11		24.1	99.70			90.00			14.68	7.00	1.56		потреб. тов.
ЮниТайл-01	1 500 R	18.00	23.12.09	25.06.10	22.06.11	9.0	21.5	99.97	15.07		57.01		18.58		8.98	0.62		производство
ЮТК-03 об.	3 500 R	8.00	10.10.09		10.10.09		0.9	99.84	-0.06		99.83	99.94		10.39	4.02	0.06	/B1/B	телеком
ЮТК-04 об.	5 000 R	10.00	09.12.09		09.12.09		2.9	99.62	0.29		99.24	99.80		12.17	2.50	0.21	/B1/B	телеком
ЮТК-05 об.	2 000 R	7.55	02.12.09	04.06.10	30.05.12	9.0	33.0	96.40			96.00	98.51	13.26		3.91	0.62	/B1/B	телеком
ЮТэйр-Ф 03	2 000 R	16.00	15.12.09	18.12.09	14.12.10	3.0	15.2											транспорт
Якутскэн02	1 200 R	17.00	11.03.10	22.03.10	08.03.12	6.0	30.2	101.03	-0.37	1 069	101.35		35.92		8.39	0.38	BB//	энергетика

Рынок рублевых облигаций

Выпуск	Объем, млн	Купон, %	Дата			Месяцев до		Цена	Изм.	Торговый объем, шт (осн.+РПС)	Котировки		Доходность, %			Дюр, лет	Рейтинг F/M/S	Сектор
			купона	оферты	погаш	офрт	погаш				покупка	продажа	офрт	погаш	текущ			
ГОСУДАРТСВЕННЫЕ И МУНИЦИПАЛЬНЫЕ ОБЛИГАЦИИ																		
Башкорт5об	1 000 R	8.02	04.11.09		04.11.09		1.7	99.94	-0.05		99.51			8.52	4.00	0.13	/Ba1/BB+	муниципальный
Башкорт6об	1 500 R	8.02	01.12.09		30.11.10		14.7	96.45		200	95.90	96.45		11.53	4.15	1.03	/Ba1/BB+	муниципальный
ВолгогрОб1	700 R	9.00	17.12.09		17.06.10		9.2										BB//BB-	муниципальный
ВолгогрОб4	1 000 R	7.95	17.11.09		15.05.12		32.5	87.83			86.00	92.00		15.51	4.51	1.60	BB//BB-	муниципальный
ВоронежОб3	500 R	10.25	28.12.09		27.06.11		21.7	92.60	-0.40		93.00	95.96		16.02	5.52	1.32		муниципальный
ИркОбл31-1	1 500 R	8.00	17.09.09		17.12.09		3.1	98.24						15.94	2.03	0.22	//B+	муниципальный
ИркОбл31-3	3 000 R	6.75	25.11.09		24.11.10		14.5	94.19	-2.10		91.57	96.40		16.68	2.47	0.57	//B+	муниципальный
ИркОбл31-4	1 200 R	7.50	24.09.09		26.05.10		8.5	93.82			95.10	96.50		17.88	2.78	0.57	//B+	муниципальный
ИркОбл31-5	2 200 R	8.20	24.10.09		26.10.11		25.7	93.19			92.50	94.50		15.17	2.94	0.93	//B+	муниципальный
ИркОбл31-6	3 800 R	9.20	23.11.09		22.11.12		38.8	93.38			87.01	96.00		14.34	2.70	1.34	//B+	муниципальный
КалужОбл-2	1 300 R	8.50	30.11.09		29.08.11		23.8	90.94			88.00	93.00		15.28	2.33	1.37	BB-//	муниципальный
КалужОбл-3	1 000 R	9.15	02.12.09		29.11.12		39.1	89.99			87.00	90.00		13.86	2.54	2.24	BB-//	муниципальный
КалужОбл-4	1 500 R	10.21	30.09.09		26.06.13		46.0				85.02						BB-//	муниципальный
Карелия 11	800 R	9.90	12.11.09		10.05.12		32.3	93.50			89.01	98.00		15.33	5.28	1.18	BB-//	муниципальный
Карелия 12	1 000 R	19.05	03.12.09		02.06.11		20.9	106.50	-0.50	6	106.50	106.99		14.04	4.46	1.01	BB-//	муниципальный
Карелия 2	1 000 R	7.87	15.10.09		14.04.11		19.2	95.58			89.00	95.70		12.70	4.11	0.88	BB-//	муниципальный
КОМИ 6в об	700 R	11.50	14.10.09		14.10.10		13.2	96.47	1.47		95.00	97.99		14.69	5.98	0.87	BB/Ba2/	муниципальный
КОМИ 7в об	1 000 R	9.00	23.11.09		22.11.13		51.0	86.76			86.00	90.00		13.43	5.23	2.72	BB/Ba2/	муниципальный
КОМИ 8в об	1 000 R	7.50	05.03.10		03.12.15		75.7	71.62			66.00	80.00		15.03	5.22	3.87	BB/Ba2/	муниципальный
КраснодКр2	1 500 R	7.00	18.12.09		14.12.12		39.6										BB//BB	муниципальный
ЛенОбл-2об	800 R	14.01	09.12.09		08.12.10		15.0	101.00		73	100.01	101.99		13.48	6.92	1.00	BB//BB	муниципальный
ЛенОбл-3об	1 300 R	12.25	11.12.09		05.12.14		63.6	92.15			92.70	95.90		14.67	6.63	3.35	BB//BB	муниципальный
МГор38-об	5 000 R	10.00	26.12.09		26.12.10		15.6	98.35		127 000	98.51	99.97		11.71	5.10	1.08	BBB/Baa1/BBB	муниципальный
МГор39-об	4 800 R	8.00	21.01.10		21.07.14		59.0	83.00		2	82.76	84.00		12.80	4.86	3.53	BBB/Baa1/BBB	муниципальный
МГор41-об	5 000 R	8.00	30.01.10		30.07.10		10.6	98.12			98.01	99.16		10.54	4.11	0.77	BBB/Baa1/BBB	муниципальный
МГор44-об	5 000 R	8.00	24.12.09		24.06.15		70.3	81.20	0.70	110 298	79.60	81.20		12.56	4.94	4.02	BBB/Baa1/BBB	муниципальный
МГор45-об	15 000 R	8.00	27.12.09		27.06.12		33.9	91.55	0.89	11 260	91.40	91.55		11.96	4.38	2.23	BBB/Baa1/BBB	муниципальный
МГор49-об	25 000 R	8.00	14.12.09		14.06.17		94.3	75.36			76.05	77.64		12.91	5.32	4.88	BBB/Baa1/BBB	муниципальный
МГор50-об	15 000 R	8.00	18.12.09		18.12.11		27.5	93.70	0.01	5 365	93.55	93.70		11.53	4.28	1.85	BBB/Baa1/BBB	муниципальный
МГор54-об	15 000 R	8.00	05.03.10		05.09.12		36.2	90.85	0.55	197 303	90.70	90.75		11.90	4.37	2.40	BBB/Baa1/BBB	муниципальный
МГор56-об	20 000 R	8.00	22.09.09		22.09.16		85.5	76.49	0.30	44 008	76.50	77.49		13.00	5.27	4.47	BBB/Baa1/BBB	муниципальный
МГор58-об	15 000 R	10.00	01.12.09		01.06.11		20.8	98.63	-0.27		98.20	99.25		11.34	2.53	1.43	BBB/Baa1/BBB	муниципальный
МГор59-об	15 000 R	10.00	15.09.09		15.03.10		6.1	100.23						9.87	2.52	0.44	BBB/Baa1/BBB	муниципальный
МГор61-об	15 000 R	15.00	03.12.09		03.06.13		45.3	108.50	0.50	30 330	108.37	108.62		12.69	3.45	2.61	BBB/Baa1/BBB	муниципальный
МГор62-об	20 000 R	16.00	08.12.09		08.06.14		57.6	106.40		1000 323	106.40	106.74		12.88	3.75	3.10	BBB/Baa1/BBB	муниципальный
МГор63-об	15 000 R	15.00	10.12.09		10.12.13		51.6	108.80	0.30	110 158	108.80	109.49		12.89	3.44	2.89	BBB/Baa1/BBB	муниципальный
Мос.обл.5в	12 000 R	10.00	29.09.09		30.03.10		6.6	98.40		2 811	98.40	99.32		13.57	5.07	0.45	/B3/отозван	муниципальный
Мос.обл.6в	12 000 R	9.00	20.10.09		19.04.11		19.4	91.55	-1.28	62 175	92.00	92.50		15.72	4.90	1.26	/B3/отозван	муниципальный
Мос.обл.7в	16 000 R	8.00	21.10.09		16.04.14		55.8	76.95	-0.15	1	76.51	76.95		15.72	5.18	3.17	/B3/отозван	муниципальный
Мос.обл.8в	10 000 R	9.00	15.12.09		11.06.13		45.5	87.30	0.30	77 891	87.30	87.50		15.70	5.14	1.95	/B3/отозван	муниципальный
Мос.обл.9в	33 000 R	18.10	16.11.09		15.03.12		30.4	105.00	0.50	10 030	104.51	105.00		15.12	8.03	1.29	/B3/отозван	муниципальный
НижгорОбл3	2 000 R	8.20	22.10.09		20.10.11		25.5	93.67						14.50	4.36	0.94	BB/Ba2/	муниципальный
НижгорОбл4	2 700 R	8.50	27.11.09		17.11.12		38.7	94.20		83 500	94.00	94.45		12.56	4.47	1.32	BB/Ba2/	муниципальный
ОФЗ 25057	40 817 R	7.40	21.10.09		20.01.10		4.3	99.61	0.01	39 828	99.54	99.61		8.80	1.85	0.32	BBB+/Baa2/BBB	гос. бумаги
ОФЗ 25059	41 000 R	6.10	21.10.09		19.01.11		16.4	95.25		60 000	95.20	95.50		10.28	1.60	1.17	BBB+/Baa2/BBB	гос. бумаги
ОФЗ 25061	42 513 R	5.80	04.11.09		05.05.10		7.8	97.74		1240 210	97.75	98.75		9.83	1.48	0.57	BBB+/Baa2/BBB	гос. бумаги
ОФЗ 25064	7 000 R	11.90	21.10.09		18.01.12		28.5	103.40	-0.10	30 506	103.25	103.40		10.65	2.87	1.86	BBB+/Baa2/BBB	гос. бумаги
ОФЗ 25065	31 000 R	12.00	30.09.09		27.03.13		43.0										BBB+/Baa2/BBB	гос. бумаги
ОФЗ 25066	10 000 R	10.55	07.10.09		06.07.11		22.0										BBB+/Baa2/BBB	гос. бумаги
ОФЗ 25067	15 000 R	11.30	21.10.09		17.10.12		37.6	102.00	-0.10	42 925	101.93	102.10		10.96	2.34	2.37	BBB+/Baa2/BBB	гос. бумаги
ОФЗ 25068	5 000 R	12.00	24.02.10		20.08.14		60.0	102.50	-0.15	172 250	102.36	102.50		11.64	5.84	3.45	BBB+/Baa2/BBB	гос. бумаги
ОФЗ 26198	42 117 R	6.00	03.11.09		02.11.12		38.2	86.68	-0.52	1	87.20	87.45		11.26	6.92	2.50	BBB+/Baa2/BBB	гос. бумаги
ОФЗ 26199	40 291 R	6.10	14.10.09		11.07.12		34.4	89.50	-0.15	22	89.50	89.65		10.86	1.70	2.32	BBB+/Baa2/BBB	гос. бумаги
ОФЗ 46002	62 000 R	8.00	10.02.10		08.08.12		35.3	94.91		5 000	95.50	95.95		11.01	4.20	1.79	BBB+/Baa2/BBB	гос. бумаги
ОФЗ 46003	37 298 R	10.00	13.01.10		14.07.10		10.1	100.85	0.15	5 522	100.85			9.08	4.94	0.74	BBB+/Baa2/BBB	гос. бумаги
ОФЗ 46014	58 290 R	8.00	10.03.10		29.08.18		109.0	87.14	-0.55	16 775	87.01	87.90		11.80	4.58	2.82	BBB+/Baa2/BBB	гос. бумаги
ОФЗ 46017	80 000 R	8.00	11.11.09		03.08.16		83.8	79.39		78 985	79.25	80.25		11.93	2.51	4.42	BBB+/Baa2/BBB	гос. бумаги
ОФЗ 46018	128 934 R	8.50	09.12.09		24.11.21		148.5	73.31		2487 303	73.60	76.93		12.12	2.89	6.14	BBB+/Baa2/BBB	гос. бумаги
ОФЗ 46019	26 000 R		31.03.10		20.03.19		115.8					53.00					BBB+/Baa2/BBB	гос. бумаги
ОФЗ 46020	116 911 R	6.90	10.02.10		06.02.36		321.4	65.29		4929 440	54.75	67.00		11.27	5.27	8.56	BBB+/Baa2/BBB	гос. бумаги
ОФЗ 46021	92 794 R	7.00	17.02.10		08.08.18		108.3	71.30	0.30	8 000	68.00	71.30		11.73	4.89	5.52	BBB+/Baa2/BBB	гос. бумаги
Пензаобл2	1 000 R	9.80	27.11.09		26.11.10		14.6	97.53			93.51	99.00		14.06	5.07	0.58	BB//	муниципальный
СамарОбл 2	1 500 R	6.82	10.12.09		09.09.10		12.0	94.24			94.26	95.35		13.80	1.80	0.84	/Ba1/BB+	муниципальный
СамарОбл 3	4 500 R	7.60	12.11.09		11.08.11		23.2	91.25	0.05	1 445	88.70	91.25		13.48	2.08	1.56	/Ba1/BB+	муниципальный
СамарОбл 4	5 000 R	6.98	23.09.09		20.06.12		33.7	77.76	-6.65		71.01	84.50		18.41	2.24	2.07	/Ba1/BB+	муниципальный
СамарОбл 5	8 300 R	9.30	24.09.09		19.12.13		51.9	91.65	-0.35		91.21	92.94		14.71	2.53	1.63	/Ba1/BB+	муниципальный
СамарОбл 6	2 425 R	15.00	13.11.09		10.05.13		44.5	101.50	-0.80	450	100.51	102.50		14.88	3.68	2.24	/Ba1/BB+	муниципальный
Саха(Якут)	2 500 R	7.95	15.10.09		11.04.13		43.5	86.97			78.02	90.49		14.90	2.28	1.97	BB//BB-	муниципальный
СахаЯкут-8	2 500 R	8.80	26.11.09		26.05.11		20.6	95.99	-0.11		89.01	97.50		13.50	2.29	0.90	BB//BB-	муниципальный
Томск 1	500 R	8.75	19.11.09		20.05.10		8.3	95.99		25	92.01	96.05		15.72	2.27	0.57		муниципальный
Томск.об-3	900 R	6.00	09.11.09		09.11.09		1.9	99.10		27	99.00	99.10		12.32	3.05	0.14	//B-	муниципальный
Томск.об-4	1 001 R	7.00	26.12.09		26.12.11		27.8	92.05		1 000	92.25	92.99		14.71	3.81	1.02	//B-	муниципальный
Томск.об-5	1 400 R	8.00	17.12.09		17.12.12		39.7	98.61			98.40	98.69		7.88	4.07	2.11	//B-	муниципальный
Томск.об-7	2 500 R	13.75	27.11.09		27.11.13		51.2	100.00						13.63	3.47	1.61	//B-	муниципальный
Удмуртия-2	1 500 R	8.40	17.01.10		15.07.12		34.5	84.00		5	81.09	84.00		16.18	5.04	2.17		муниципальный
УФА-2006об	500 R	8.40	18.12.09		18.12.09		3.2	99.07			99.01	99.63		12.38	4.23	0.23	//B+	муниципальный
Чувашия-05	1 000 R	7.85	04.12.09		05.06.11		21.0	93.00		11 997	91.00	93.00		12.86	4.21	1.42	/Ba2/	муниципальный
Чувашия-06	1 000 R	7.74	20.10.09		17.04.12		31.5	85.06			84.50	87.76		15.16	2.27	2.02	/Ba2/	муниципальный
Чувашия-07	1 000 R	9.66	08.12.09		04.06.13		45.3	86.50	-0.99	8 530	86.50	87.99		15.31	2.78	2.42	/Ba2/	муниципальный
Якут-06 об	2 000 R	10.00	12.11.09		13.05.10		8.0	99.44			99.01	101.00		11.65	2.51	0.43	BB//BB-	муниципальный
Якут-07 об	2 500 R	7.80	22.10.09		17.04.14		55.9	82.05			83.00	84.00		15.62	2.37	2.42	BB//BB-	муниципальный
ЯрОбл-06	2 000 R	7.00	20.10.09		19.04.11		19.4	93.72			88.00	93.99		13.40	3.72	0.92	BB-//	муниципальный
ЯрОбл-07	3 500 R	7.00	29.09.09		30.03.10		6.6	97.86	0.11		97.60	98.25		12.18	1.78	0.40	BB-//	муниципальный

Рынок еврооблигаций

Выпуск	Объем, млн	Купон, %	Дата			Месяцев до		Цена	Изм.	Торговый объем, шт	Котировки		Доходность, %			Дюр, лет	Рейтинг F/M/S	Сектор
			купона	оферты	погаш	офрт	погаш				покупка	продажа	офрт	погаш	текущ			
ЕВРООБЛИГАЦИИ																		
Absolut Bank-10	175 $	9.13	30.09.09		30.03.10		6.6	102.12	0.01					5.12	4.47	0.51	A-/Baa3/	банки
Ak bars-10	250 $	8.25	28.12.09		28.06.10		9.6	100.32	0.04					7.80	4.11	0.74	BB/Ba3/	банки
Ak bars-11	300 $	9.25	20.12.09		20.06.11		21.5	97.35	0.15					10.92	4.75	1.55	BB/Ba3/	банки
Alfa-Bank-09	400 $	7.88	10.10.09		10.10.09		0.9	100.25	0.00					4.24	3.93	0.07	BB-/Baa2/B+	банки
Alfa-Bank-12	500 $	8.20	25.12.09		25.06.12		33.8	96.91	-0.02					9.48	4.23	2.38	BB-/Baa2/B+	банки
Alfa-Bank-13	400 $	9.25	24.12.09	24.06.11	24.06.13	22.0	46.0	99.23	-0.08				9.72		4.66	1.57	BB-/Baa2/B+	банки
Alfa-Bank-15	225 $	8.63	09.12.09	09.12.10	09.12.15	15.0	75.9										BB-/Baa2/B+	банки
Alfa-Bank-17	300 $	8.64	22.02.10	22.02.12	22.02.17	30.0	90.6										BB-/Baa2/B+	банки
Alrosa-14	500 $	8.88	17.11.09		17.11.14		63.0	97.62	0.12					9.46	4.55	3.94	B/Ba3/BB	сырье
Bank St-Petersburg-09	125 $	9.50	25.11.09		25.11.09		2.4										B/Ba3/	банки
Bank TuranAlem-09	100 $	9.88	21.12.09		21.12.09		3.3										B-/B1/	банки
BoM-09 RUB	5 000 R	7.25	25.11.09		25.11.09		2.4										BBB/Baa1/	банки
BoM-09 usd	250 $	8.00	28.09.09		28.09.09		0.5	100.25	0.00					1.54	3.99	0.04	BBB/Baa1/	банки
BoM-10	300 $	7.38	26.11.09		26.11.10		14.6	102.31	0.03					5.35	3.60	1.12	BBB/Baa1/	банки
BoM-11CHF	250 C	6.25	04.03.10		04.03.11		17.9	99.30						6.62	6.30	1.37	BBB/Baa1/	банки
BoM-13	500 $	7.34	13.11.09		13.05.13		44.6	99.40	0.07					7.52	3.69	3.08	BBB/Baa1/	банки
BoM-15	300 $	7.50	25.11.09	25.11.10	25.11.15	15.0	75.4	95.06	0.72				12.03		3.94	1.08	BBB/Baa1/	банки
BoM-17	400 $	6.81	10.11.09		10.05.17		93.2	86.02	0.25					9.41	3.96	5.53	BBB/Baa1/	банки
Business Alliance-12	8 323 R	8.88	25.10.09		25.04.12		31.8	73.50	0.50					42.10	3.02	0.79		финансы
Credit Europe Bank-10	250 $	7.50	13.10.09		13.04.10		7.0	101.49	0.01					4.86	3.70	0.55	/Ba1/	банки
DON-Stroy-10 CLN	150 $	10.00	01.11.09		01.11.10		13.8											строительство
Energomash-10	150 $	9.50	05.10.09		05.04.10		6.8											машиностр.
Eurochem12	300 $	7.88	21.09.09		21.09.12		36.8										BB-//BB-	химия
Evraz-13	1 050 $	8.88	24.10.09		24.04.13		43.9	93.00	1.75					11.28	4.77	2.88	BB-/Ba3/B+	металлургия
Evraz-15	750 $	8.25	10.11.09		10.11.15		74.9										BB-/Ba3/B+	металлургия
Evraz-18	550 $	9.50	24.10.09		24.04.18		104.8										BB-/Ba3/B+	металлургия
Gallery-13 CLN	175 $	10.13	12.12.09		12.05.13		44.5										/Caa1/D	сырье
Gazbank-10 CLN	100 $	9.75	16.11.09		17.05.10		8.2										/B2/	банки
Gazprom-09	700 $	10.50	21.10.09		21.10.09		1.2	101.02	0.03					0.51	5.20	0.10	/Baa1/BBB	сырье
Gazprom-10	1 000 €	7.80	27.09.09		27.09.10		12.6	104.99	0.05					2.82	7.43	0.95	BBB-/Baa1/BBB	сырье
Gazprom-10 JPY	20 000 Y	2.63	15.11.09		15.11.10		14.2										BBB/Baa1/BBB	сырье
Gazprom-11 CHF	500 C	9.00	23.04.10		23.04.11		19.5										BBB-/Baa1/BBB	сырье
Gazprom-12	1 000 €	4.56	09.12.09		09.12.12		39.4	100.14	0.01					4.46	4.55	2.92	BB+/Baa1/BBB	сырье
Gazprom-12 JPY	30 000 Y	2.89	15.11.09		15.11.12		38.6										BBB/Baa1/BBB	сырье
Gazprom-13	1 750 $	9.63	01.03.10		01.03.13		42.1	109.33	-0.03					6.57	4.40	2.94	/Baa1/BBB	сырье
Gazprom-13 GBP	800 G	6.58	31.10.09		31.10.13		50.3	99.03	0.13					6.73	6.64	3.43	BBB/Baa1/BBB	сырье
Gazprom-13-2	1 222 $	4.51	22.01.10		22.07.13		46.9	103.07	-0.13					3.64	2.18	3.50	BBB/Baa1/BBB	сырье
Gazprom-13-5	400 $	7.34	11.10.09		11.04.13		43.5	104.62	-0.16					5.89	3.51	3.04	BBB/Baa1/BBB	сырье
Gazprom-13-6	500 $	7.51	31.01.10		31.07.13		47.2	104.64	-0.19					6.14	3.59	3.32	BBB/Baa1/BBB	сырье
Gazprom-14	780 €	5.03	25.02.10		25.02.14		54.2	96.84	0.23					5.76	5.19	3.87	BBB/Baa1/BBB	сырье
Gazprom-14_07_31	1 250 $	8.13	31.01.10		31.07.14		59.4	105.36	0.04					6.92	3.94	3.96	BBB/Baa1/BBB	сырье
Gazprom-14-2	700 €	5.36	31.10.09		31.10.14		62.4	96.51	0.10					6.08	5.56	4.27	BBB/Baa1/BBB	сырье
Gazprom-15	1 000 €	5.88	01.06.10		01.06.15		69.5	97.63	-0.07					6.28	6.02	4.78	/Baa1/BBB	сырье
Gazprom-15_02_04	850 €	8.13	04.02.10		04.02.15		65.6	107.84	-0.07					5.03	3.88	4.42	BBB/Baa1/BBB	сырье
Gazprom-16	1 350 $	6.21	22.11.09		22.11.16		87.5	92.77	-0.28					7.53	3.35	5.52	BBB-/Baa1/BBB	сырье
Gazprom-17	500 €	5.14	22.03.10		22.03.17		91.5	89.93	-0.03					6.77	5.71	6.00	BBB-/Baa1/BBB	сырье
Gazprom-17-2	500 €	5.44	02.11.09		02.11.17		99.0	90.08	0.07					6.96	6.04	6.16	BBB/Baa1/BBB	сырье
Gazprom-18	1 200 €	6.61	13.02.10		13.02.18		102.5	96.38	0.49					7.06	6.85	6.22	BBB/Baa1/BBB	сырье
Gazprom-18-2	1 100 $	8.15	11.10.09		11.04.18		104.4	102.27	-0.21					7.78	3.98	5.92	BBB/Baa1/BBB	сырье
Gazprom-19	2 250 $	9.25	23.10.09	23.04.12	23.04.19	32.0	116.9										BBB/Baa1/BBB	сырье
Gazprom-20	1 250 $	7.20	01.02.10		01.02.20		126.4	101.89	-0.25					6.60	3.53	3.12	BBB/Baa1/BBB+	сырье
Gazprom-22	1 300 $	6.51	07.03.10		07.03.22		151.9	87.04	0.28					8.19	3.74	8.08	BBB-/Baa1/BBB	сырье
Gazprom-34	1 200 $	8.63	28.10.09		28.04.34		299.7										/Baa1/BBB	сырье
Gazprom-37	1 250 $	7.29	16.02.10		16.08.37		339.9	86.38	0.09					8.58	4.22	10.74	BBB/Baa1/BBB	сырье
Gazprombank-10 CHF	500 C	6.53	13.02.10		13.08.10		11.1										/Baa2/BBB-	банки
Gazprombank-10 RUB	10 000 R	7.25	22.02.10		22.02.10		5.4										/Baa2/BBB-	банки
Gazprombank-10-2	700 $	3.65	05.10.09		06.04.10		6.8										/Baa2/BBB-	банки
Gazprombank-11	300 $	7.97	15.12.09		15.06.11		21.3	101.70	-0.99					6.91	3.92	1.59	/Baa2/BBB-	банки
Gazprombank-13	500 $	7.93	28.12.09		28.06.13		46.1	100.91	-0.01					7.65	3.93	3.18	/Baa2/BBB-	банки
Gazprombank-15	1 000 $	6.50	23.09.09		23.09.15		73.3										/Baa2/BBB-	банки
Gazstream-13	647 $	5.63	22.01.10		22.07.13		46.9	100.85	0.00					5.38	2.79	3.40	BBB/A3/BBB	сырье
HCFB-10	200 $	9.50	11.10.09		11.04.10		7.0	99.05						11.22	4.80	0.52	/Ba3/B+	банки
HCFB-11	500 $	11.00	20.12.09	20.12.09	20.06.11	3.0	21.5	100.47					9.06		5.47	0.26	/Ba3/B+	банки
HCFB-11-2	450 $	11.75	11.02.10	11.02.10	11.08.11	5.0	23.2	96.94	0.01				19.81		6.06	0.37	/Ba3/B+	банки
IIB-10	150 $	9.50	12.02.10		12.02.10		5.0										B/B1/BB-	банки
IIB-10-2	200 €	9.00	06.07.10		06.07.10		9.8	95.28	0.00					14.94	9.45	0.76	B/B1/BB-	банки
Income-Lada-10 CLN	40 $	10.00	20.11.09		20.11.10		14.4											торговля
Income-Lada-11 CLN	38 $	16.00	23.09.09	23.12.09	20.06.11	3.0	21.5											торговля
KuzbasRazrezugol-10	200 $	9.00	12.01.10		12.07.10		10.0										/B3/	металлургия
KZOSRU-11	200 $	9.25	30.10.09		30.10.11		25.9										//отозван	химия
LenSpetsSMU-12 CLN	100 $	9.75	26.10.09		26.04.12		31.8										//B	строительство
Loko-Bank-10	100 $	10.00	01.03.10		01.03.10		5.6										B/B2/	банки
Lukoil-17	500 $	6.36	07.12.09		07.06.17		94.1	94.84	-0.10					7.24	3.35	5.86	BBB-/Baa2/BBB-	сырье
Lukoil-22	500 $	6.66	07.12.09		07.06.22		155.0	91.29	-0.14					7.74	3.64	8.10	BBB-/Baa2/BBB-	сырье
MBRD-16	60 $	8.88	10.03.10	10.03.11	10.03.16	18.0	79.0										B+/B1/	банки
MDM-10	425 $	7.77	25.01.10		25.01.10		4.4										BB/Ba1/BB	банки
MDM-11	200 $	9.75	21.01.10		21.07.11		22.5	99.46	-0.03					10.06	4.90	1.64	BB/Ba1/BB	финансы
Megafon-09	375 $	8.00	10.12.09		10.12.09		2.9	101.14	0.02					3.12	3.96	0.24	BB+/Ba2/	телеком
Mirax-10	100 $	13.50	28.11.09		28.05.10		8.5										B/B2/	строительство
Mirax-11	180 $	9.45	20.09.09		20.03.11		18.4	100.00						9.45	4.72	1.32	B/B2/	строительство
MKB-09	100 $	10.25	21.10.09		21.10.09		1.2										B/B1/	банки

Рынок еврооблигаций

Выпуск	Объем, млн	Купон, %	Дата			Месяцев до		Цена	Изм.	Торговый объем, шт	Котировки		Доходность, %			Дюр, лет	Рейтинг F/M/S	Сектор
			купона	оферты	погаш	офрт	погаш				покупка	продажа	офрт	погаш	текущ			
ЕВРООБЛИГАЦИИ																		
Moscow-11	374 €	6.45	12.10.09		12.10.11		25.3	104.33	-0.11					4.18	6.18	1.87	BBB+/Baa1/BBB+	муниципальный
Moscow-16	407 €	5.06	20.10.09		20.10.16		86.4	93.00	-0.17					6.22	5.44	5.64	BBB+/Baa1/BBB+	муниципальный
MTS-10	400 $	8.38	14.10.09		14.10.10		13.2	103.76	-0.07					4.76	4.04	1.00	/Ba2/BB-	телеком
MTS-12	400 $	8.00	28.01.10		28.01.12		28.9	103.89	-0.13					6.21	3.85	2.13	/Ba2/BB-	телеком
NKNH-15	200 $	8.50	22.12.09	22.12.10	22.12.15	15.0	76.3										B+/B1/	химия
NMTP-12	300 $	7.00	17.11.09		17.05.12		32.5	96.74	0.24					8.38	3.62	2.33	/Ba1/BB+	сервис
NOMOS-10	200 $	8.19	02.02.10		02.02.10		4.7										B+/Ba3/	финансы
NOMOS-16	125 $	9.75	20.10.09	20.10.11	20.10.16	26.0	86.4										B+/Ba3/	финансы
Nornickel-09	500 $	7.13	30.09.09		30.09.09		0.5	100.12	-0.12					4.23	3.56	0.04	BBB-/Baa2/	сырье
OAK-10	200 $	10.00	24.12.09		08.07.10		9.9											Машиностр.
Petrocom-09-2	425 $	8.75	17.12.09		17.12.09		3.1	101.10	0.00					4.38	4.33	0.25	/Ba3/B+	финансы
ProbusinessBank-10	3 000 R	9.75	09.01.10		09.07.10		9.9										B-//	финансы
ProbusinessBank-10-2	80 $	12.50	18.02.10		18.08.10		11.3										B-//	финансы
Prodimex-11 CLN	100 $	10.25	29.09.09		29.09.11		24.8	99.83	0.00					10.40	5.13	1.72		торговля
Promsvyazbank-10	200 $	8.50	04.10.09		04.10.10		12.8										B+/Ba2/B	банки
Promsvyazbank-11	225 $	8.75	20.10.09		20.10.11		25.5	96.61	0.57					10.58	4.53	1.80	B+/Ba2/B	банки
Promsvyazbank-12-2	200 $	9.63	23.11.09		23.05.12		32.7	92.70	0.14					12.91	5.19	2.21	B+/Ba2/B	банки
Promsvyazbank-13	150 $	10.75	15.01.10	15.07.11	15.07.13	22.0	46.7	97.04	0.59				12.58		5.54	1.59	B+/Ba2/B	банки
Promsvyazbank-18	100 $	12.50	31.01.10		31.01.18		102.0										B+/Ba2/B	банки
Raspadskaya-12	300 $	7.50	22.11.09		22.05.12		32.7	97.60	-0.06					8.51	3.84	2.33	/Ba3/B+	сырье
Renaissance-09	250 $	8.75	17.11.09		17.11.09		2.1										CCC/Ba3/BB-	банки
Renaissance-09 RUB	1 000 R	14.50	11.10.09		11.10.09		0.9										CCC/Ba3/BB-	банки
ROLF-10 CLN	250 $	8.25	28.12.09		28.06.10		9.6	67.50						67.64	6.11	0.57	/Caa1/BB-	торговля
Rosbank-09	300 $	9.75	24.09.09		24.09.09		0.3	100.11	-0.02					5.55	2.44	0.03	/Ba2/	банки
Rosbank-09 RUB	7 000 R	8.00	30.09.09		30.09.09		0.5										A-/Baa3/BB+	банки
Rosbank-12	130 $	9.00	01.01.10		01.07.12		34.0										A-/Baa3/BB+	банки
Rosselkhozbank-10	350 $	6.88	29.11.09		29.11.10		14.7	103.73	0.11					3.68	3.31	1.14	BBB+/Baa1/	банки
Rosselkhozbank-10 CHF	375 C	3.58	29.03.10		29.03.10		6.5	99.99	1.49					3.54	3.58	0.53	BBB+/Baa1/	банки
Rosselkhozbank-12 CHF	150 C	6.26	30.04.10		30.04.12		32.0	100.95	0.05					5.76	6.20	2.39	BBB+/Baa1/	банки
Rosselkhozbank-13	700 $	7.18	16.11.09		16.05.13		44.7	101.22	0.32					6.79	3.54	3.12	BBB+/Baa1/	банки
Rosselkhozbank-14	750 $	7.13	14.01.10		14.01.14		52.8	101.22	-0.05					6.79	3.52	3.64	BBB+/Baa1/	банки
Rosselkhozbank-14-2	1 000 $	9.00	11.12.09		11.06.14		57.7	108.33	0.09					6.90	4.15	3.79	BBB+/Baa1/	банки
Rosselkhozbank-16	500 $	6.97	21.09.09	21.09.11	21.09.16	25.0	85.5	95.57	0.20				9.43		3.65	1.77	BBB+/Baa1/	банки
Rosselkhozbank-17	1 250 $	6.30	15.11.09		15.05.17		93.3	91.58	0.08					7.78	3.44	5.76	BBB+/Baa1/	банки
Rosselkhozbank-18	1 000 $	7.75	29.11.09		29.05.18		106.0	98.89	0.40					7.93	3.92	6.09	BBB+/Baa1/	банки
RTM-09 CLN	55 $	15.00	16.11.09		16.11.09		2.1	35.16							10.90			торговля
RTM-11 CLN	125 $	12.00	04.12.09		04.03.11		17.9											торговля
Russia-10	2 966 $	8.25	30.09.09		31.03.10		6.6	102.44	0.01					-0.02	4.03	0.29	BBB+/Baa1/BBB	гос. бумаги
Russia-18	3 466 $	11.00	24.01.10		24.07.18		107.8	139.30	0.18					5.37	3.95	6.14	BBB+/Baa1/BBB	гос. бумаги
Russia-28	2 500 $	12.75	24.12.09		24.06.28		228.6	157.33	2.68					7.15	4.05	9.04	BBB+/Baa1/BBB	гос. бумаги
Russia-30	21 218 $	7.50	30.09.09		31.03.30		250.1	104.97	0.08					6.64	3.57	5.57	BBB+/Baa1/BBB	гос. бумаги
RusStandard-09	400 €	6.83	16.09.09		16.09.09		0.1										BB-/Ba2/BB-	банки
RusStandard-10	500 $	7.50	07.10.09		07.10.10		12.9										BB-/Ba2/B+	банки
RusStandard-10-2	400 $	8.49	29.12.09		29.06.10		9.6	96.87	0.00					12.72	4.38	0.72	BB-/Ba2/BB-	банки
RusStandard-11	350 $	8.63	05.11.09		05.05.11		19.9	92.18	0.04					14.11	4.68	1.42	BB-/Ba2/BB-	банки
RusStandard-15	200 $	8.88	16.12.09	16.12.10	16.12.15	15.0	76.1	77.61	-0.22				31.78		5.72	1.02	/Ba3/B	банки
RusStandard-16	200 $	9.75	01.12.09		01.12.16		87.8	73.84	0.13					17.01	6.60	4.38	BB-/Ba2/BB-	банки
Sberbank-11	750 $	5.93	14.11.09		14.11.11		26.4	103.04	0.08					4.44	2.88	1.98	BBB+/A3/	банки
Sberbank-13	500 $	6.48	15.11.09		15.05.13		44.6	102.23	0.21					5.79	3.17	3.17	BBB+/A3/	банки
Sberbank-13-2	500 $	6.47	02.01.10		02.07.13		46.2	102.16	0.29					5.82	3.17	3.30	BBB+/A3/	банки
Sberbank-15	1 000 $	6.23	11.02.10	11.02.10	11.02.15	5.0	65.9	99.53	0.04				7.39		3.13	0.39	BBB+/A3/	банки
Severstal-13	1 250 $	9.75	29.01.10		29.07.13		47.1	97.50	-0.11					10.54	5.00	3.11	B+/Ba3/BB-	сырье
Severstal-14	375 $	9.25	19.10.09		19.04.14		55.9	97.45	-0.08					9.95	4.75	3.52	B+/Ba3/BB-	сырье
SeverstalTrans-10 CLN	175 $	8.50	22.12.09		22.06.10		9.4										/Ba3/	транспорт
Sibirtelecom-11 CLN	90 $	7.70	24.10.09	24.10.09	24.04.11	1.0	19.6										B+//	телеком
SINEK-15	250 $	7.70	03.02.10		03.08.15		71.6	107.32	19.61					6.19	3.59	4.70	/Ba1/	финансы
Sisfin-11	350 $	8.88	28.01.10		28.01.11		16.7	102.63	-0.01					6.83	4.32	1.27	/Ba3/B+	телеком
Soyuz Bank-10	125 $	9.38	16.02.10		16.02.10		5.2										/B2/B	банки
Tatfondbank-10	0 $	9.75	26.10.09		26.04.10		7.5	98.39	0.30					12.50	4.96	0.56	/B2/	финансы
Tekhnosila-10 CLN	100 $	9.75	03.01.10		03.07.10		9.7											торговля
TMK-09	300 $	8.50	29.09.09		29.09.09		0.5	100.12	0.00					5.41	4.24	0.04	/B1/BB-	производство
TMK-11	600 $	10.00	29.01.10		29.07.11		22.8	98.40	0.01					10.95	5.08	1.64	/B1/BB-	производство
TNK-11	500 $	6.88	18.01.10		18.07.11		22.4	101.33	0.06					6.10	3.39	1.70	/Baa2/BB+	сырье
TNK-12	500 $	6.13	20.09.09		20.09.12		36.7	98.37	0.05					6.73	3.11	2.63	BBB-/Ba2/BB+	сырье
TNK-13	600 $	7.50	13.03.10		13.03.13		42.5	100.31	-0.05					7.40	3.74	3.03	BBB-/Ba2/BB+	сырье
TNK-16	1 000 $	7.50	18.01.10		18.07.16		83.3	94.51	-0.07					8.57	3.97	5.15	/Baa2/BB+	сырье
TNK-17	800 $	6.63	20.09.09		20.03.17		91.5	89.79	0.04					8.49	3.69	5.50	/Baa2/BB+	сырье
TNK-18	1 100 $	7.88	13.03.10		13.03.18		103.4	94.44	-0.09					8.82	4.17	6.02	BBB-/Ba2/BB+	сырье
TNT-10	60 $	9.25	08.12.09		08.12.10		15.0											телеком
TransCapitalBank-10	175 $	9.13	10.11.09		10.05.10		7.9										/B2/	банки
TransCapitalBank-17	100 $	10.51	18.01.10		18.07.17		95.5										/B2/	банки
TransCreditBank-10	400 $	7.00	16.11.09		16.05.10		8.1										/Ba3/BB	банки
TransCreditBank-11	350 $	9.00	23.12.09		25.06.11		21.6										/Ba3/BB	банки
Transneft-12	500 $	6.10	27.12.09		27.06.12		33.9										/Baa1/BBB+	сырье
Transneft-12-2	700 €	5.38	27.12.09		27.06.12		33.9										/Baa1/BBB+	сырье
Transneft-13	600 $	7.70	07.02.10		07.08.13		47.4										/Baa1/BBB+	сырье
Transneft-14	1 300 $	5.67	05.03.10		05.03.14		54.4										/Baa1/BBB+	сырье
Transneft-18	1 050 $	8.70	07.02.10		07.08.18		108.3										/Baa1/BBB+	сырье
Trust-09	150 $	9.25	05.10.09		05.10.09		0.7	94.90						121.58	4.87	0.04	B-/Caa1/	банки
Trust-10	200 $	9.38	29.11.09		29.05.10		8.6										B-/Caa1/	банки
Trust-12 CLN	20 $	11.50	06.03.10		06.09.12		36.3										B-/Caa1/	банки
URSA rub 10	5 000 R	9.13	26.02.10		26.02.10		5.5										/B1/	банки

Рынок еврооблигаций

Выпуск	Объем, млн	Купон, %	Дата			Месяцев до		Цена	Изм.	Торговый объем, шт	Котировки		Доходность, %			Дюр, лет	Рейтинг F/M/S	Сектор
			купона	оферты	погаш	офрт	погаш				покупка	продажа	офрт	погаш	текущ			
ЕВРООБЛИГАЦИИ																		
URSA-10 EUR	400 €	7.00	21.05.10		21.05.10		8.3										B+/Ba3/	банки
URSA-11-1	130 $	12.00	30.12.09		30.12.11		27.9										B+/Ba3/	банки
URSA-11-2	300 €	8.30	16.11.09		16.11.11		26.4										B+/Ba3/	банки
UTK-13 CLN	3 500 R	9.00	04.12.09	04.06.11	04.06.13	21.0	45.3										/B1/B	телеком
VEB-1	2 000 $	2.24	02.12.09		03.06.10		8.7										BBB/Baa1/BBB	банки
Vimpelcom-10	300 $	8.00	11.02.10		11.02.10		5.0	102.05	-0.01					2.91	3.92	0.40	/Ba2/	телеком
Vimpelcom-11	300 $	8.38	22.10.09		22.10.11		25.6	104.28	0.10					6.17	4.02	1.86	/Ba2/BB+	телеком
Vimpelcom-13	1 000 $	8.38	30.10.09		30.04.13		44.1										/Ba2/BB+	телеком
Vimpelcom-16	600 $	8.25	23.11.09		23.05.16		81.4	98.33	-0.18					8.58	4.20	4.92	/Ba2/BB+	телеком
Vimpelcom-18	1 000 $	9.13	30.10.09		30.04.18		105.0										/Ba2/BB+	телеком
Vostok Express Bank-17	43 $	11.00	27.12.09		27.06.17		94.8										/B3/	банки
VTB 24-09	500 $	3.82	07.12.09		07.12.09		2.8										BBB+/A2/BBB+	банки
VTB N-W-15	400 $	6.20	29.09.09		29.09.15		73.5	94.78	0.03					7.28	3.27	4.78	BBB+/Baa2/	банки
VTB-09-3	800 $	4.80	02.11.09		02.11.09		1.6	99.91	0.02					5.51	1.20	0.13	BBB/Baa11/BBB	банки
VTB-10 GBP	300 G	6.33	15.03.10		15.03.10		6.1	100.46	-0.01					5.22	6.30	0.49	BBB/Baa11/BBB	банки
VTB-11	450 $	7.50	12.10.09		12.10.11		25.3	103.00	0.04					5.94	3.64	1.85	BBB/Baa11/BBB	банки
VTB-11-2	1 000 €	8.25	30.06.10		30.06.11		21.8	104.49	-0.06					5.45	7.90	1.67	BBB/Baa11/BBB	банки
VTB-12	1 200 $	6.61	30.10.09		30.10.12		38.1	98.72	-0.09					7.07	3.35	2.71	BBB/Baa11/BBB	банки
VTB-12-2 RUB	30 000 R	12.00	28.11.09		28.11.12		39.0	99.78	0.03					12.07	6.01	2.51	BBB/Baa11/BBB	банки
VTB-15	750 $	6.32	04.02.10	04.02.10	04.02.15	5.0	65.6	98.11	0.05				13.37		3.98	0.36	BBB/Baa11/BBB	банки
VTB-16	500 €	4.25	15.02.10		15.02.16		78.2	98.15	0.15					4.53	4.33	5.49	BBB/Baa11/BBB	банки
VTB-18	2 000 $	6.88	28.11.09	28.05.13	29.05.18	45.0	106.0	98.39	-0.07				7.37		3.49	3.15	BBB/Baa11/BBB	банки
VTB-35	1 000 $	6.25	02.01.10	02.07.15	02.07.35	71.0	314.1	91.00	-0.15				8.23		3.43	4.65	BBB/Baa11/BBB	банки
Zenit-09	200 $	8.75	27.10.09		27.10.09		1.4	100.75						2.38	4.34	0.12	B/Ba3/	банки

Бизнес-департамент по операциям с долговыми инструментами

Исполнительный директор, руководитель департамента
Борис Гинзбург, GinzburgBI@uralsib.ru

Бизнес-блок продаж и торговли

Руководитель бизнес-блока
Сергей Шемардов, she_sa@uralsib.ru

Управление продаж
Коррадо Таведжиа, директор, taveggiac@uralsib.ru
Елена Довгань, ст. вице-президент, dov_en@uralsib.ru
Екатерина Губина, ст. вице-президент, gubinaea@uralsib.ru
Дмитрий Попов, вице-президент, popovdv@uralsib.ru
Камилла Шарафутдинова, клиентский менеджер, sharafutdika@uralsib.ru

Управление торговли
Андрей Борисов, ст. трейдер, bor_av@uralsib.ru
Вячеслав Чалов, трейдер, chalovvg@uralsib.ru

Бизнес-блок по рынкам долгового капитала

Сопровождение проектов
Артемий Самойлов, вице-президент, samojlovaa@uralsib.ru
Гюзель Тимошкина, начальник отдела, tim_gg@uralsib.ru
Наталья Грищенкова, вед. специалист, grischenkovane@uralsib.ru
Галина Гудыма, гл. специалист, gud_gi@uralsib.ru
Анна Комова, гл. специалист, komovaav@uralsib.ru

Виктор Орехов, вице-президент, ore_vv@uralsib.ru
Ксения Харитонова, аналитик, kharitonovko@uralsib.ru
Алексей Чекушин, аналитик, chekushinay@uralsib.ru

Аналитическое управление

Руководитель управления
Константин Чернышев, che_kb@uralsib.ru

Долговые обязательства
Дмитрий Дудкин, dudkindi@uralsib.ru
Денис Порывай, poryvajdv@uralsib.ru
Станислав Боженко, bozhenkosv@uralsib.ru
Надежда Мырсикова, myr_nv@uralsib.ru

Стратегия/Политика
Крис Уифер, cweafer@uralsib.ru
Леонид Слипченко, slipchenkola@uralsib.ru

Экономика
Владимир Тихомиров, tih_vi@uralsib.ru
Наталья Майорова, mai_ng@uralsib.ru

Нефть и газ
Виктор Мишняков, mishnyakovvv@uralsib.ru
Михаил Занозин, zanozinmy@uralsib.ru

Энергетика
Матвей Тайц, tai_ma@uralsib.ru
Александр Селезнев, seleznevae@uralsib.ru

Металлургия/Горнодобывающая промышленность
Майкл Кавана, kavanaghms@uralsib.ru
Дмитрий Смолин, smolindv@uralsib.ru
Николай Сосновский, sosnovskyno@uralsib.ru

Телекоммуникации/Медиа/ Информационные технологии
Константин Чернышев, che_kb@uralsib.ru
Константин Белов, belovka@uralsib.ru

Минеральные удобрения/Машиностроение/Транспорт
Анна Куприянова, kupriyanovaa@uralsib.ru
Ирина Иртегова, irtegovais@uralsib.ru

Потребительский сектор/Недвижимость
Наталия Смирнова, smirnovana@uralsib.ru
Никита Швед, shvedne@uralsib.ru

Банки
Леонид Слипченко, slipchenkola@uralsib.ru
Наталья Майорова, mai_ng@uralsib.ru

Анализ рыночных данных
Андрей Богданович, bogdanovicas@uralsib.ru
Василий Дегтярев, degtyarevvm@uralsib.ru
Владимир Косяков, kosyakovvs@uralsib.ru

Редактирование/полиграфия/перевод
Джон Уолш (англ. яз.), walshj@uralsib.ru,
Тимоти Халл, hallt@uralsib.ru
Пол Де Витт, dewittpd@uralsib.ru
Андрей Пятигорский, pya_ae@uralsib.ru,
Ольга Симкина, sim_oa@uralsib.ru,
Евгений Гринкруг, grinkruges@uralsib.ru

Дизайн
Ангелина Шабаринова, shabarinovav@uralsib.ru

Настоящий бюллетень предназначен исключительно для информационных целей. Ни при каких обстоятельствах этот бюллетень не должен использоваться или рассматриваться как оферта или предложение делать оферты. Несмотря на то, что данный материал был подготовлен с максимальной тщательностью, УРАЛСИБ не дает никаких прямых или косвенных заверений или гарантий в отношении достоверности и полноты включенной в бюллетень информации. Ни УРАЛСИБ, ни агенты компании или аффилированные лица не несут никакой ответственности за любые прямые или косвенные убытки от использования настоящего бюллетеня или содержащейся в нем информации.

Все права на бюллетень принадлежат ООО «УРАЛСИБ Кэпитал», и содержащаяся в нем информация не может воспроизводиться или распространяться без предварительного письменного разрешения. © УРАЛСИБ Кэпитал 2009

ФИНАНСОВАЯ КОРПОРАЦИЯ «УРАЛСИБ»

Телефон	**7 (495) 788-0888**
Веб-сайт	**www. uralsibcap.ru**
Аналитики	**research@uralsib.ru**
Отдел продаж	**sales@uralsib.ru**